



國泰人壽  
Cathay Life Insurance

- 國泰人壽鑫超月得益外幣變額年金保險  
110.05.03 國壽字第 110050005 號函備查  
113.01.01 依 112.08.21 金管保壽字第 11204262022 號函修正
- 國泰人壽月月得益繳別變更批註條款  
111.06.01 國壽字第 1110060001 號函備查  
112.06.27 國壽字第 1120060059 號函備查
- 國泰人壽委託投資帳戶投資標的批註條款(十七)  
112.06.27 國壽字第 1120060006 號函備查  
112.09.14 國壽字第 1120090001 號函備查

# 國泰人壽 鑫超月得益 外幣變額年金保險

年金給付，年金金額最高給付至被保險人保險年齡到達一百歲（含）為止

「本商品經本公司合格簽署人員檢視其內容業已符合一般精算原則及保險法令，惟為確保權益，基於保險公司與消費者衡平對等原則，消費者仍應詳加閱讀保險單條款與相關文件，審慎選擇保險商品。本商品如有虛偽不實或違法情事，應由本公司及負責人依法負責。」

## 商品說明書

- 本保險為**不分紅保險單**，不參加紅利分配，並無紅利給付項目。
- 本商品說明書僅提供參考，詳細內容請以保險單條款為準。
- 保險公司名稱：國泰人壽保險股份有限公司；商品說明書發行日期：113年01月。
- 要保人可透過本公司服務電話（市話免費撥打：0800-036-599、付費撥打：02-2162-6201）或網站（[www.cathayholdings.com/life](http://www.cathayholdings.com/life)）、總公司、分公司及通訊處所提供之電腦查閱資訊公開說明文件。
- 若您投保本商品有金融消費爭議，請先向本公司提出申訴（申訴電話：市話免費撥打 0800-036-599、付費撥打 02-2162-6201），本公司將於收受申訴之日起三十日內為適當之處理並作回覆。若您不接受本公司之處理結果或本公司逾期未為處理，您可以在收受處理結果或期限屆滿之日起六十日內，向爭議處理機構申請評議。

投資型保險



# 國泰人壽鑫超月得益外幣變額年金保險

為投資型年金保險商品，  
同時滿足您風險規劃及資產管理的需求。  
變額代表契約的保單帳戶價值隨投資績效而變動。

## 注意事項

- 本商品所連結之一切投資標的，其發行或管理機構以往之投資績效不保證未來之投資收益，除保險契約另有約定外，本公司不負投資盈虧之責，要保人投保前應詳閱本說明書。
- 本商品所連結之一切投資標的無保本、提供定期或到期投資收益，最大可能損失為全部投資本金。要保人應承擔一切投資風險及相關費用。要保人於選定該項投資標的前，應確定已充分瞭解其風險與特性。
- 本保險說明書之內容如有虛偽、隱匿或不實，應由本公司及負責人與其他在說明書上簽章者依法負責。
- 請注意您的保險業務員是否主動出示「人身保險業務員登錄證」及投資型保險商品測驗機構所發之投資型保險商品測驗合格證。
- 匯率風險說明：
  - 匯兌風險：本商品相關款項之收付以商品貨幣(外幣)為之，保戶須自行承擔就商品貨幣(外幣)與其他貨幣進行兌換時所生之匯率變動風險。
  - 政治風險：商品貨幣(外幣)之匯率可能受其所屬國家之政治因素(大選、戰爭等)而受影響。
  - 經濟變動風險：商品貨幣(外幣)之匯率可能受其所屬國家之經濟因素(經濟政策法規的調整、通貨膨脹、市場利率調整等)而受影響。
- 保單帳戶價值之通知：本公司將按要保人約定之方式，每季寄發書面或電子對帳單告知要保人保單帳戶價值等相關重要通知事項，要保人亦可於國泰人壽網站( [www.cathayholdings.com/life](http://www.cathayholdings.com/life) ) 中查詢。
- 保單帳戶價值可能因費用和投資績效變動，造成損失或為零；本公司不保證本保險將來之收益。
- 稅法相關規定之改變可能會影響本險之投資報酬及給付金額。
- 投資型保險商品之專設帳簿記載投資資產之價值金額不受人身保險安定基金之保障，除前述投資部分外，保險保障部分依保險法及其他相關規定受「保險安定基金」之保障。
- 本商品係由國泰人壽發行，除由國泰人壽銷售外，亦可由保險經紀人公司、保險代理人公司或兼營保險代理人或保險經紀人業務之銀行銷售，惟國泰人壽保有本商品最後承保與否之權利。
- 人壽保險之死亡給付及年金保險之確定年金給付於被保險人死亡後給付於指定受益人者，依保險法第一百十二條規定不得作為被保險人之遺產，惟如涉有規避遺產稅等稅捐情事者，稽徵機關仍得依據有關稅法規定或納稅者權利保護法第七條所定實質課稅原則辦理。相關實質課稅原則案例，可至本公司官方網站首頁查詢。

國泰人壽保險股份有限公司


臺北市仁愛路四段二九六號

簽章日期: 112年12月18日



總經理

劉士洪



- 本項重要特性陳述係依主管機關所訂投資型保險資訊揭露應遵循事項辦理，可幫助您瞭解以決定本項商品是否切合您的需要：
  - (1) 您的保單帳戶餘額是由您所繳保險費金額及投資報酬，扣除保單相關費用、借款本息及已解約或已給付金額來決定。
  - (2) 若一旦早期解約，您可領回之解約金有可能小於已繳之保險費。
- 契約撤銷權：要保人於保險單送達翌日起算十日內，得以書面或其他約定方式檢同保險單向本公司撤銷本契約。

## 本保險之詳細說明

### 一、投資標的簡介：

詳細投資標的內容請參閱本商品說明書之投資標的揭露及簡介。

### 二、保險費交付原則：

本契約保險費以不定期方式繳交，且繳交金額應符合「國泰人壽月月得益繳別變更批註條款」附件所規定之上下限。

### 三、保險給付項目及條件 (詳見保險單條款)：

#### (一) 被保險人身故時：【保單條款第 21 條】

1. 被保險人之身故若發生於年金給付開始日前者，本公司將根據收齊保單條款第二十三條約定申請文件後之次一個資產評價日計算之保單帳戶價值返還予要保人或其他應得之人，本契約效力即行終止。
2. 被保險人之身故若發生於年金給付開始日後者，如仍有未支領之年金餘額，本公司應將其未支領之年金餘額依計算年金金額時之預定利率貼現至給付日，按約定一次給付予身故受益人或其他應得之人。

#### (二) 年金給付：【保單條款第 18 條】

1. 一次給付：被保險人於年金給付開始日仍生存者，本公司將年金累積期間屆滿日之保單帳戶價值 (如有保險單借款，應再扣除保險單借款本息) 一次給付予被保險人，本契約效力即行終止。
2. 分期給付：被保險人於年金給付開始日仍生存者，本公司按保單條款第十七條約定計算之年金金額給付；如被保險人於年金給付開始日之各週年日仍生存者，本公司應按年給付年金金額予被保險人，最高給付至被保險人保險年齡到達一百歲 (含) 為止。

註 1：每年領取之年金金額若低於 700 美元時，本公司改依年金累積期間屆滿日之保單帳戶價值於年金給付開始日起十五日內一次給付受益人，本契約效力即行終止。

註 2：年金累積期間屆滿日之保單帳戶價值如已逾年領年金給付金額 4 萬美元所需之金額時，其超出的部分之保單帳戶價值於年金給付開始日起十五日內返還予要保人。

四、本險相關費用說明：

(一) 投資型年金保單保險公司收取之相關費用一覽表

(單位：本契約計價貨幣元或%)

費用項目	收取標準				
<b>一、保單行政費</b>					
第 1 保單年度	每月 0.083%				
第 2 保單年度	每月 0.042%				
第 3 保單年度	每月 0.042%				
第 4 保單年度	每月 0.042%				
第 5 保單年度及以後	每月 0%				
<b>二、投資相關費用</b>					
1. 投資標的申購費	本公司未另外收取。				
2. 投資標的經理費	(1) 共同基金：由投資機構收取，已反應於投資標的淨值中，本公司未另外收取。 (2) 委託投資帳戶：已反應於投資標的淨值中，每年收取投資標的價值之 1.7%，包含由國泰人壽收取之經理費及投資機構的代操費用。委託投資帳戶如投資於該委託投資機構經理之基金時，投資機構不收取該部分委託資產之代操費用。 本公司得調整投資標的經理費，並應於三個月前以書面、電子郵件或其他約定方式通知要保人。但對要保人有利之費用調降，本公司得不予通知。				
3. 投資標的保管費	(1) 共同基金：由投資機構收取，已反應於投資標的淨值中，本公司未另外收取。 (2) 委託投資帳戶：由保管機構收取，已反應於投資標的淨值中，本公司未另外收取。				
4. 投資標的贖回費	本公司未另外收取。				
5. 投資標的轉換費	同一保單年度內，投資標的之前 6 次申請轉換，免收投資標的轉換費。同一保單年度內，投資標的之第 7 至第 12 次申請轉換係以網際網路方式申請者，亦免收投資標的轉換費。超過上述次數的部分，本公司每次將自轉換金額中依下表金額扣除。 <table border="1" style="margin-left: auto; margin-right: auto;"> <thead> <tr> <th>本契約計價貨幣</th> <th>美元</th> </tr> </thead> <tbody> <tr> <td>投資標的轉換費 (外幣/元)</td> <td>15</td> </tr> </tbody> </table> 但要保人因投資標的關閉或終止之情形發生，而於該投資標的關閉或終止前所為之轉換，或僅申請轉出配息停泊標的者，該投資標的之轉換不計入轉換次數，亦不收取投資標的轉換費。	本契約計價貨幣	美元	投資標的轉換費 (外幣/元)	15
本契約計價貨幣	美元				
投資標的轉換費 (外幣/元)	15				
6. 其他費用	本公司未另外收取。				
<b>三、解約及部分提領費用</b>					
1. 解約費用	為本公司給付解約金時所扣除之費用，按下列公式計算： 「申請辦理次一個資產評價日之保單帳戶價值扣除配息停泊標的價值」×「該保單年度解約費用率」。 各保單年度之解約費用率如下表： <table border="1" style="margin-left: auto; margin-right: auto;"> <thead> <tr> <th>保單年度</th> <th>解約費用率</th> </tr> </thead> <tbody> <tr> <td>第 1 年</td> <td>6.5%</td> </tr> </tbody> </table>	保單年度	解約費用率	第 1 年	6.5%
保單年度	解約費用率				
第 1 年	6.5%				

	第 2 年	5.5%				
	第 3 年	4.5%				
	第 4 年	3.5%				
	第 5 年及以後	0%				
<b>2. 部分提領費用</b>	<p>(1) 解約費用率非為零之保單年度： 「部分提領金額扣除配息停泊標的提領金額」×「該保單年度解約費用率」。</p> <p>(2) 解約費用率為零之保單年度：辦理部分提領時，可享有同一保單年度內 4 次免費部分提領之權利；超過 4 次的部分，本公司將自每次部分提領之金額中依下表金額收取。</p> <table border="1" data-bbox="821 616 1284 739"> <tr> <th>本契約計價貨幣</th> <th>美元</th> </tr> <tr> <td>部分提領費用 (外幣/元)</td> <td>30</td> </tr> </table> <p>要保人因投資標的關閉或終止之情形發生，而於該投資標的關閉或終止前所為之部分提領，或僅申請提領配息停泊標的者，該投資標的不計入部分提領次數，亦不收取部分提領費用。</p>		本契約計價貨幣	美元	部分提領費用 (外幣/元)	30
本契約計價貨幣	美元					
部分提領費用 (外幣/元)	30					
<b>四、其他費用</b>						
匯款相關費用 ( 詳細請參考保單條款第九條 )						

**(二) 投資型年金保單投資機構收取之相關費用收取表**

請參閱本商品說明書之投資標的揭露及簡介。

**(三) 自投資機構取得之報酬、費用、折讓等各項利益**

請參閱本商品說明書之投資標的揭露及簡介。

**五、契約撤銷權：**

要保人於保險單送達翌日起算十日內，得以書面或其他約定方式檢同保險單向本公司撤銷本契約。

## 商品簡介及投保規定

### 一、商品類型：

外幣變額年金。

### 二、商品特色：

本商品為外幣變額年金商品，同時滿足您風險規劃及資產管理的需求。連結標的由專家資產配置，投資無煩惱，每月穩健撥回資產。每月如有可分配收益或撥回資產時，本公司會將當次收益分配金額以匯款方式給付予要保人、再購原投資標的或配置於配息停泊標的。此外，若保戶有資金需求，也可贖回部分資金以為急用，達到資金靈活運用之目的。

### 三、保險期間：

終身（年金最高給付至 100 歲為止）。

### 四、繳費方式：

不定期繳。

### 五、年齡限制：

被保險人 0 歲至 74 歲為止；要保人須為成年人。

### 六、年金累積期間：

要保人投保時可選擇第 6 保單週年日(含)以後之一特定保單週年日做為年金給付開始日，但不得超過被保險人保險年齡達 80 歲之保單週年日。(要保人亦得於年金給付開始日的 60 日前以書面或其他約定方式通知本公司變更年金給付開始日；變更後的年金給付開始日須在申請日 60 日之後，且不得超過被保險人保險年齡達 80 歲之保單週年日。)

### 七、年金保證期間：

係指依本契約約定，於年金給付開始日後，不論被保險人生存與否，本公司保證給付年金之期間。可選擇 5、10、15、20 年(年金給付開始日之年齡+保證期間，合計不得超過被保險人 100 歲)。

### 八、所繳保險費限制：

- (一) 第一次保險費：(以 10 美元為單位)  
最低限制為 1 萬美元；最高為 200 萬美元。
- (二) 第二次(含)以後每次繳交之保險費：(以 10 美元為單位)  
不得低於 70 美元。
- (三) 年金累積期間累積總繳保險費不得超過 200 萬美元。

### 九、繳費規定：

- (一) 第一次保險費：限本公司指定銀行之外匯存款帳戶自動轉帳，或採本公司指定金融機構之行內匯款（限同一行庫）方式繳費，本商品不提供轉帳折減。
- (二) 第二次(含)以後每次繳交之保險費：本公司指定金融機構之行內匯款（限同一行庫）方式繳費。

### 十、附約附加規定：

不可附加。

### 十一、其他事項：

#### (一) 部分提領：(詳見保單條款第 20 條)

年金給付開始日前，要保人得向本公司提出申請部分提領其保單帳戶價值，但每次提領之保單帳戶價值不得低於每次提領最低金額標準（如保單條款附件二），且提領後的保單帳戶價值不得低於保單帳戶價值最低金額標準（如保單條款附件二）。本公司得調整部分提領金額之限制，並應於三個月前以書面、電子郵件或其他約定方式通知要保人。

要保人申請部分提領時，按下列方式處理：

1. 要保人必須在申請文件中指明部分提領的投資標的單位數或比例。
2. 本公司以收到前款申請文件後之次一個資產評價日為準計算部分提領的保單帳戶價值。

3. 本公司將於收到要保人之申請文件後一個月內，支付部分提領的金額扣除部分提領費用後之餘額。逾期本公司應加計利息給付，其利息按年利率一分計算。

前項部分提領費用如保單條款附表一。本公司得調整部分提領費用，並應於三個月前以書面、電子郵件或其他約定方式通知要保人。但對要保人有利之費用調降，本公司得不予通知。

本契約保單帳戶價值經部分提領後，將按部分提領金額等值減少。

## (二) 保險單借款及契約效力的停止：(詳見保單條款第 26 條)

年金給付開始日前，要保人得向本公司申請保險單借款，其可借金額上限為借款當日保單帳戶價值之四十%。

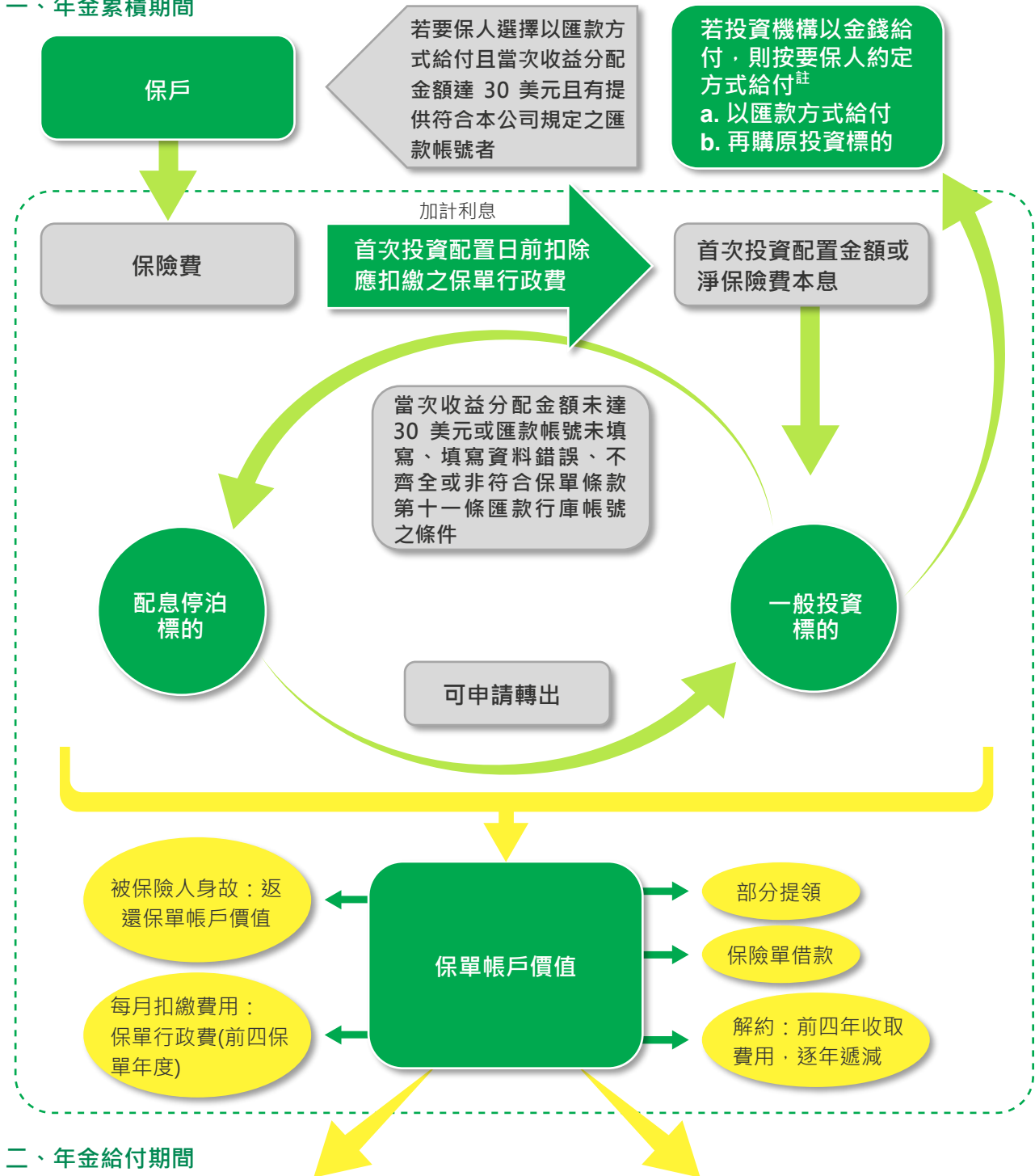
當未償還之借款本息，超過本契約保單帳戶價值之八十%時，本公司應以書面或其他約定方式通知要保人；如未償還之借款本息超過本契約保單帳戶價值之九十%時，本公司應再以書面通知要保人償還借款本息，要保人如未於通知到達翌日起算二日(下稱還款期限屆滿日)內償還時，本公司將以還款期限屆滿日起算七日為基準日，計算保單帳戶價值並扣抵之；其書面通知內容應包含扣抵日、扣抵本息採用之淨值日/匯率日之計算方式及贖回款項間差額之處理方式。但若要保人尚未償還借款本息，而本契約累積的未償還之借款本息已超過保單帳戶價值時，本公司將立即扣抵並以書面通知要保人，要保人如未於通知到達翌日起算三十日內償還不足扣抵之借款本息時，本契約自該三十日之次日起停止效力。

本公司於本契約累積的未償還借款本息已超過保單帳戶價值，且未依前項約定為通知時，於本公司以書面通知要保人之日起三十日內要保人未償還不足扣抵之借款本息者，保險契約之效力自該三十日之次日起停止。

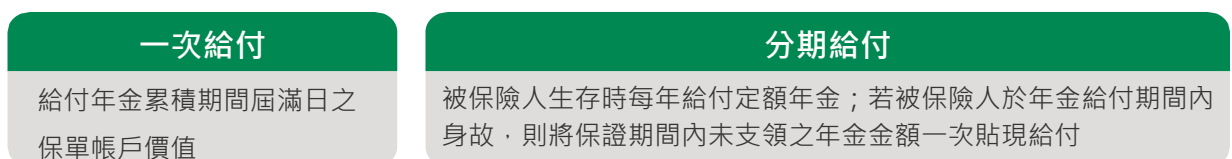
年金給付期間，要保人不得以保險契約為質，向本公司借款。

## 保單運作流程圖

### 一、年金累積期間



### 二、年金給付期間



註：要保人得以書面或其他約定方式向本公司申請，「以匯款方式給付」或「再購原投資標的」擇一，做為投資機構以金錢給付收益分配或撥回資產時之給付方式。但要保人未選擇時，本公司以「以匯款方式給付」。



## 計算說明範例

### 一、保單帳戶價值的計算

(一) 假設甲君 30 歲男性，繳交第一次保險費 3 萬美元投保「國泰人壽鑫超月得益外幣變額年金保險」。假設每年之投資報酬率分別為 6%、2%、0%及-6%，保險年齡達 80 歲前之每年度期末保單帳戶價值試算如下表：(假設未辦理保險單借款與部分提領，並假設各投資標的每單位稅後收益分配或撥回資產金額(原幣)為 0 美元，即不考慮收益分配或撥回資產的情況下試算)

單位：美元

年度	保險年齡	保險費	假設報酬率					
			6%			2%		
			保單行政費	期末保單帳戶價值	解約金	保單行政費	期末保單帳戶價值	解約金
1	30	30,000.00	305.75	31,534.55	29,484.80	300.18	30,302.09	28,332.45
2	31	-	163.00	33,311.19	31,479.07	153.77	30,758.27	29,066.57
3	32	-	172.17	35,187.92	33,604.46	156.09	31,221.32	29,816.36
4	33	-	181.88	37,170.39	35,869.43	158.43	31,691.34	30,582.14
5	34	-	-	39,462.98	39,462.98	-	32,331.03	32,331.03
6	35	-	-	41,896.97	41,896.97	-	32,983.62	32,983.62
7	36	-	-	44,481.07	44,481.07	-	33,649.37	33,649.37
8	37	-	-	47,224.59	47,224.59	-	34,328.56	34,328.56
9	38	-	-	50,137.29	50,137.29	-	35,021.47	35,021.47
10	39	-	-	53,229.66	53,229.66	-	35,728.36	35,728.36
15	44	-	-	71,798.84	71,798.84	-	39,482.74	39,482.74
20	49	-	-	96,845.87	96,845.87	-	43,631.56	43,631.56
25	54	-	-	130,630.57	130,630.57	-	48,216.32	48,216.32
30	59	-	-	176,201.09	176,201.09	-	53,282.87	53,282.87
35	64	-	-	237,668.87	237,668.87	-	58,881.80	58,881.80
40	69	-	-	320,579.68	320,579.68	-	65,069.06	65,069.06
45	74	-	-	432,413.96	432,413.96	-	71,906.45	71,906.45
50	79	-	-	583,261.62	583,261.62	-	79,462.32	79,462.32

單位：美元

年度	保險年齡	保險費	假設報酬率					
			0%			-6%		
			保單行政費	期末保單帳戶價值	解約金	保單行政費	期末保單帳戶價值	解約金
1	30	30,000.00	297.45	29,702.55	27,771.88	289.39	27,968.63	26,150.67
2	31	-	149.35	29,553.20	27,927.77	136.85	26,203.47	24,762.28
3	32	-	148.62	29,404.58	28,081.37	128.21	24,549.70	23,444.96
4	33	-	147.84	29,256.74	28,232.75	120.11	23,000.32	22,195.31

5	34	-	-	29,256.74	29,256.74	-	21,657.62	21,657.62
6	35	-	-	29,256.74	29,256.74	-	20,393.31	20,393.31
7	36	-	-	29,256.74	29,256.74	-	19,202.80	19,202.80
8	37	-	-	29,256.74	29,256.74	-	18,081.80	18,081.80
9	38	-	-	29,256.74	29,256.74	-	17,026.23	17,026.23
10	39	-	-	29,256.74	29,256.74	-	16,032.29	16,032.29
15	44	-	-	29,256.74	29,256.74	-	11,868.08	11,868.08
20	49	-	-	29,256.74	29,256.74	-	8,785.48	8,785.48
25	54	-	-	29,256.74	29,256.74	-	6,503.52	6,503.52
30	59	-	-	29,256.74	29,256.74	-	4,814.33	4,814.33
35	64	-	-	29,256.74	29,256.74	-	3,563.86	3,563.86
40	69	-	-	29,256.74	29,256.74	-	2,638.19	2,638.19
45	74	-	-	29,256.74	29,256.74	-	1,953.00	1,953.00
50	79	-	-	29,256.74	29,256.74	-	1,445.75	1,445.75

註：(1) 範例之保單帳戶價值以美元為計價基礎，未考慮投資標的計價貨幣匯率變動。

(2) 範例所列數值假設保單無任何變更事項下試算結果，不代表未來投資績效。

(3) 範例之保單帳戶價值試算假設各帳戶每年投資報酬率皆相同，且上述投資報酬率僅供參考，不能代表未來收益。

(4) 範例之投資報酬計算基礎係採要保人所繳保險費扣繳相關費用後之餘額為基礎。

(5) 範例之保單帳戶價值試算假設各投資標的每單位稅後收益分配或撥回資產金額為 0 美元，且上述投資標的每單位稅後收益分配或撥回資產金額僅供參考。投資標的收益分配或撥回資產率不代表投資標的報酬率，且過去收益分配或撥回資產率不代表未來收益分配或撥回資產率，投資標的淨值可能因市場因素而上下波動。

(6) 範例之保單帳戶價值尚未扣除解約費用，要保人申領解約須自該保單帳戶價值中另扣除解約費用。

(7) 當保險單借款本息已超過保單帳戶價值時，將可能導致契約停效，詳見保單條款第二十六條。

#### 甲君 80 歲年金領取狀況：

A、一次給付：領取保單帳戶價值總額。

B、分期給付：選擇分期給付年金，假設當時預定利率為 1.5%，保證期間 5 年，年金最高可領到 100 歲。

狀況一：假設每年投資報酬率 6%，年金累積屆滿日之保單帳戶價值為 583,261.62 美元，80 歲開始每年領取 45,170.31 美元。

狀況二：假設每年投資報酬率 2%，年金累積屆滿日之保單帳戶價值為 79,462.32 美元，80 歲開始每年領取 6,153.91 美元。

狀況三：假設每年投資報酬率 0%，年金累積屆滿日之保單帳戶價值為 29,256.74 美元，80 歲開始每年領取 2,265.77 美元。

狀況四：假設每年投資報酬率 -6%，年金累積屆滿日之保單帳戶價值為 1,445.75 美元，80 歲開始每年領取 111.97 美元。

註：每年領取之年金金額若低於 700 美元時，本公司改依年金累積期間屆滿日之保單帳戶價值於年金給付開始日起十五日內一次給付受益人，本契約效力即行終止。年金累積期間屆滿日之保單帳戶價值如已逾年領年金給付金額 4 萬美元所需之金額時，其超出的部分之保單帳戶價值於年金給付開始日起十五日內返還予要保人。

(二) 假設葉先生購買「國泰人壽鑫超月得益外幣變額年金保險」，假設保單投資報酬率為 0.25%/月，投資標的每單位稅後收益分配或撥回資產金額為 0 美元，則其次一保單週月日註之保單帳戶價值為何？

第一次保險費	保單行政費	自契約生效日起至次一保單週月日收益分配或撥回資產金額	次一保單週月日之保單帳戶價值
3 萬美元	24.9 美元(1)	0 美元(2)	30,050.04 美元(3)

說明：(1) 保單行政費 = 保險費 × 保單行政費率

$$= 30,000 \times 0.083\% = 24.9(\text{美元})$$

(2) 自契約生效日起至次一保單週月日收益分配或撥回資產金額 = 0 美元

※因假設投資標的每單位稅後收益分配或撥回資產金額為 0 元，故無累積收益分配或撥回資產金額。

(3) 次一保單週月日之保單帳戶價值<sup>註</sup>

$$= (\text{保險費} - \text{保單行政費}) \times (1 + \text{投資報酬率})$$

$$= (30,000 - 24.9) \times (1 + 0.0025) = 30,050.04 \text{ 美元}$$

註：保單週月日係指本契約生效日以後每月與契約生效日相當之日，若當月無相當日者，指該月之末日。

(三) 假設李先生購買「國泰人壽鑫超月得益外幣變額年金保險」，於 1 月 12 日時，其配置之投資標的單位數及淨值分別如下表，則當日之保單帳戶價值（假設當日非為標的收益分配或撥回資產除息日）如何計算？

投資標的	投資標的簡稱	1 月 12 日	
		單位數	淨值
一般投資標的	A 投資標的(美元)	250	26.46
配息停泊標的	B 投資標的(美元)	50	20.2

A 投資標的

$$250(\text{單位數}) \times 26.46(\text{淨值}) = 6,615(\text{美元})$$

B 投資標的

$$50(\text{單位數}) \times 20.2(\text{淨值}) = 1,010(\text{美元})$$

$$\text{當日之參考保單帳戶價值} = 6,615 + 1,010 = 7,625(\text{美元})$$

(四) 假設李先生 30 歲，購買「國泰人壽鑫超月得益外幣變額年金保險」，要保人選擇「以匯款方式給付」做為投資機構以金錢給付收益分配或撥回資產時之給付方式，且投資配置之單位數、淨值及收益分配或撥回資產資訊如下表，並假設投資報酬率為 0% 及最近一次收益分配或撥回資產除息日為 1/28，則當次收益分配金額及 1/28 之投資標的價值為何？

一般投資標的	每單位稅後收益分配或撥回資產金額	單位數	1/27 淨值	當次收益分配金額	1/28 淨值	1/28 投資標的價值
A 投資標的 <sup>註</sup>	0.04 美元	2,000	11.46	80 美元(1)	11.42 (2)	22,840 美元(3)

註：假設 A 投資標的之收益分配或撥回資產基準日為 1/27，收益分配或撥回資產除息日為 1/28

說明：(1) 當次收益分配金額

$$= \text{持有單位數} \times \text{每單位稅後收益分配或撥回資產金額}$$

$$= 2,000 \times 0.04$$

$$= 80(\text{美元})$$

$$\begin{aligned} & (2) \text{ 1/28 投資標的淨值} \\ & = 11.46 \times (1 + 0\% \text{註}) - 0.04 \\ & = 11.42 \end{aligned}$$

註：因假設標的投資報酬率為 0%。

$$\begin{aligned} & (3) \text{ 1/28 投資標的價值} \\ & = \text{投資標的淨值} \times \text{投資標的單位數} \\ & = 11.42 \times 2,000 = 22,840 \text{ (美元)} \end{aligned}$$

※投資標的的收益分配或撥回資產可能由投資標的的收益或本金中支付。任何涉及由本金支出的部分，可能導致原始投資金額減損。

※要保人得以書面或其他約定方式向本公司申請，於下列二款方式中擇一，做為投資機構以金錢給付收益分配或撥回資產時之給付方式。但要保人未選擇時，本公司以第一款匯款方式給付：

- 一、以匯款方式給付：若收益實際確認日為同一日，本公司將合併計算當次收益分配金額。如要保人已提供同本契約計價貨幣且為本公司指定收款銀行之匯款行庫帳號(查詢路徑：本公司網站首頁>保單服務>保險金給付)，本公司應於收益實際確認日起算十五日內，將當次收益分配金額以匯款方式給付予要保人；如當次收益分配金額未達 30 美元或要保人之匯款帳號未填寫、填寫資料錯誤、不齊全或非符合前述匯款行庫帳號之條件，本公司應於收益實際確認日之次一個資產評價日，將當次收益分配金額投資配置於配息停泊標的，如無配息停泊標的時，則併入保單帳戶價值中尚未投入投資標的之未投資金額。因可歸責於本公司之事由致未於收益實際確認日起算十五日內給付者，應加計利息給付，其利息按給付當時本保單辦理保險單借款之利率與民法第二百零三條法定週年利率兩者取其大之值以日單利計算。
- 二、再購原投資標的：本公司於收益實際確認日後的次一個資產評價日，將當次收益分配金額再購原收益分配或撥回資產之投資標的。若因該投資標的已關閉或終止而無法再購原投資標的時，則投資配置於配息停泊標的。

(五) 假設李先生 30 歲，購買「國泰人壽鑫超月得益外幣變額年金保險」，要保人選擇「再購原投資標的」做為投資機構以金錢給付收益分配或撥回資產時之給付方式，且其單位數、淨值及當次收益分配金額資訊如下表，假設最近一次收益實際確認日為 1/27，則次一個資產評價日增加之單位數及投資標的價值為何？

一般投資標的	單位數	淨值 (1/28)	當次收益分配金額	再購原標的單位數	1/28 所持有總單位數	1/28 投資標的價值
A 投資標的 <sup>註</sup>	2,000	11.42	80 (美元)	7.0052539 (1)	2,007.0052539 (2)	22,920 美元(3)

註：假設 A 投資標的之收益實際確認日為 1/27，收益實際確認日後的次一個資產評價日為 1/28

說明：(1) 再購原投資標的單位數 = 當次收益分配金額 ÷ 收益實際確認日後的次一個資產評價日之淨值  
 = 80(美元) ÷ 11.42  
 = 7.0052539

$$\begin{aligned} & (2) \text{ 1/28 所持有總單位數} \\ & = \text{原有單位數} + \text{再購原投資標的單位數} \\ & = 2,000 + 7.0052539 \\ & = 2,007.0052539 \end{aligned}$$

(3) 1/28 投資標的價值

$$\begin{aligned}
 &= \text{投資標的淨值} \times \text{投資標的單位數} \\
 &= 11.42 \times 2,007.0052539 \\
 &= 22,920(\text{美元})
 \end{aligned}$$

※投資標的的收益分配或撥回資產可能由投資標的的收益或本金中支付。任何涉及由本金支出的部分，可能導致原始投資金額減損。

(六) 假設李先生之「國泰人壽鑫超月得益外幣變額年金保險」保單，選擇「以匯款方式給付」，其投資標的配置狀況及投資標的收益分配或撥回資產資訊如下表，則當次收益分配金額如何計算？

一般投資標的	每單位稅後收益分配或撥回資產金額	單位數	當次收益分配金額	匯率(1/14)	收益實際確認日
A 投資標的	0.04 美元	2,000	2,400 新臺幣	30	1/14

A 投資標的之收益分配或撥回資產金額

$$\begin{aligned}
 &2,000 (\text{單位數}) \times 0.04 (\text{每單位稅後收益分配或撥回資產金額}) \\
 &= 80(\text{美元})
 \end{aligned}$$

當次收益分配金額<sup>註</sup> = 80(美元)

**情境 1** 如要保人有提供符合本公司規定之匯款帳號，且當次收益分配金額達 30 美元以上者

→以匯款方式給付予要保人。

**情境 2** 如要保人匯款帳號未填寫、填寫資料錯誤、不齊全或非符合保單條款第十一條匯款行庫帳號之條件或當次收益分配金額低於 30 美元者

→本公司將依當次收益分配金額配置於配息停泊標的中。

註：係指本公司於收益實際確認日所計算出，當日本契約各投資標的之收益分配金額和撥回資產金額總和。

## 二、每月扣繳費用的計算

假設李先生於 110 年 6 月 1 日投保「國泰人壽鑫超月得益外幣變額年金保險」，經過一個月後，於 110 年 7 月 1 日之相關保單基本資料如下表，則當日應扣取之保單行政費如何計算？

註：每月扣繳費用：指本契約生效日及每保單週月日將計算本契約之保單行政費，於保單週月日由保單帳戶價值依當時保單帳戶內各項投資標的價值比例扣除之。但首次投資配置日前之保單行政費，依「國泰人壽月月得益繳別變更批註條款」第二條第二款約定自首次投資配置金額扣除。

(1) 當日之參考保單帳戶價值：

A 投資標的(美元計價)		B 投資標的(美元計價)	
單位數	淨值	單位數	淨值
500	54.1	1000	11.82

A 投資標的

$$500(\text{單位數}) \times \$54.1(\text{淨值}) = 27,050(\text{美元})$$

B 投資標的

$$1000(\text{單位數}) \times 11.82(\text{淨值}) = 11,820(\text{美元})$$

$$\text{當日參考保單帳戶價值} = 27,050 + 11,820 = 38,870(\text{美元})$$

(2)110年7月1日應扣繳之行政費用如下：

$$\begin{aligned} \text{保單行政費} &= \text{保單週月日之保單帳戶價值} \times \text{保單行政費率(每月)} \\ &= 38,870 \times 0.083\% = 32.26(\text{美元}) \end{aligned}$$

**扣除保單行政費：**

**A 投資標的**

$$\begin{aligned} &32.26 \times (27,050 \div 38,870) (\text{投資標的價值占總保單帳戶價值比例}) = 22.45(\text{美元}) \\ &22.45(\text{美元}) \div \$54.1(\text{淨值}) = 0.4149723(\text{應贖回單位數}) \end{aligned}$$

**B 投資標的**

$$\begin{aligned} &32.26 \times (11,820 \div 38,870) (\text{投資標的價值占總保單帳戶價值比例}) = 9.81(\text{美元}) \\ &9.81(\text{美元}) \div 11.82(\text{淨值}) = 0.8299492(\text{應贖回單位數}) \end{aligned}$$

**扣除保單行政費後保單帳戶價值：**

**A 投資標的**

$$27,050 - 22.45 = 2,7027.55 (\text{美元})$$

**B 投資標的**

$$1,820 - 9.81 = 11,810.19 (\text{美元})$$

$$\text{扣除保單行政費後當日保單帳戶價值} = 2,7027.55 + 11,810.19 = 38,837.74(\text{美元})$$

### 三、解約費用及解約金的計算

**情境 1** 假設王先生投保「國泰人壽鑫超月得益外幣變額年金保險」後，於第 1 保單年度中解約，辦理解約之次一個資產評價日之保單帳戶價值為 23,456 美元(含一般投資標的價值為 23,000 美元，配息停泊標的價值 456 美元)，則解約費用及解約金該如何計算？

說明：解約費用 = 「申請辦理次一個資產評價日的保單帳戶價值扣除配息停泊標的價值」×「該保單年度解約費用率」。

各保單年度之解約費用率如下表：

保單年度	第 1 年	第 2 年	第 3 年	第 4 年	第 5 年及以後
解約費用率	6.5%	5.5%	4.5%	3.5%	0%

$$\text{解約費用} = (23,456 - 456) \times 6.5\% = 1,495 (\text{美元})$$

▶王先生可領得之解約金

$$\begin{aligned} &= \text{申請辦理次一個資產評價日之保單帳戶價值} - \text{解約費用} \\ &= 23,456 - 1,495 = 21,961(\text{美元})。 \end{aligned}$$

**情境 2** 假設王先生投保「國泰人壽鑫超月得益外幣變額年金保險」後，於第 5 保單年度中解約，申請辦理次一個資產評價日之保單帳戶價值為 25,678 美元，則解約費用及解約金該如何計算？

說明：由於第 5 保單年度無解約費用，故王先生可領得之解約金為

$$\begin{aligned} &= \text{申請辦理次一個資產評價日之保單帳戶價值} - \text{解約費用} \\ &= 25,678 - 0 \\ &= 25,678(\text{美元}) \end{aligned}$$

- ◆ 本商品說明書請與保單條款參照閱讀，保單條款中對於相關事項有較詳盡說明。
- ◆ 本商品各項投資標的價值每日變動，本公司不保證其投資收益。

## 問與答

### 問一：繳費金額是否有上限？

答一：有。年金累積期間累積總繳保險費不得超過 200 萬美元。

### 問二：投保本險後，為何都沒有領到收益分配或撥回資產金額？

答二：投資機構以金錢給付收益分配或撥回資產予本公司時，若收益實際確認日為同一日，本公司將合併計算當次收益分配金額。本公司應於收益實際確認日後十五日內，將當次收益分配金額以匯款方式給付予要保人；如當次收益分配金額未達 30 美元或要保人之匯款帳號未填寫、填寫資料錯誤、不齊全或非符合保單條款第十一條匯款行庫帳號之條件，本公司應於收益實際確認日之次一個資產評價日，將當次收益分配金額投資配置於配息停泊標的，如無配息停泊標的時，則併入保單帳戶價值中尚未投入投資標的之未投資金額。

如您尚未申請符合本公司規定之匯款帳號，請聯絡您所屬服務人員協助辦理。

### 問三：本商品是否有保證收益分配或撥回資產金額？年金累積期間屆滿後是否保證本金？

答三：本商品所連結之投資標的收益分配或撥回資產率無保證最低之收益，年金累積期間屆滿時亦無保證本金，另投資標的收益分配或撥回資產可能由投資標的收益或本金中支付。如收益分配或撥回資產金額涉及由本金支出的部分，可能導致原始投資金額減損。

### 問四：投保「國泰人壽鑫超月得益外幣變額年金保險」，往後若有資金需求時如何處理？

答四：可透過『部分提領』或『保險單借款』的方式，加強資金運用之靈活性。

### 問五：保單何時可能停效？

答五：當未償還之借款本息，超過本契約保單帳戶價值之八十%時，本公司應以書面或其他約定方式通知要保人；如未償還之借款本息超過本契約保單帳戶價值之九十%時，本公司應再以書面通知要保人償還借款本息，要保人如未於通知到達翌日起算二日(下稱還款期限屆滿日)內償還時，本公司將以還款期限屆滿日起算七日為基準日，計算保單帳戶價值並扣抵之；其書面通知內容應包含扣抵日、扣抵本息採用之淨值日/匯率日之計算方式及贖回款項間差額之處理方式。但若要保人尚未償還借款本息，而本契約累積的未償還之借款本息已超過保單帳戶價值時，本公司將立即扣抵並以書面通知要保人，要保人如未於通知到達翌日起算三十日內償還不足扣抵之借款本息時，本契約自該三十日之次日起停止效力。

### 問六：我部分提領後要多久才可以領到錢？

答六：當您提出部分提領申請後，以各投資標的之次一個資產評價日淨值計算各投資標的贖回金額，並以最末淨值回報日之匯率轉換為美元後給付。此處理時間約為 3 個工作日，但欲贖回投資標的若因國外休市而無淨值，則需更長的時間才能給付給您。

### 問七：我要如何查詢保單帳戶價值及投資標的之相關資訊？

答七：您可以透過以下管道查詢：

- (1) 自行至本公司網站 ( [www.cathayholdings.com/life](http://www.cathayholdings.com/life) ) 查詢，您可以利用此系統查詢保單的保單帳戶價值、投資標的淨值或匯率等相關資料。
- (2) 利用本公司服務專線 ( 市話免費撥打：0800-036-599、付費撥打：02-2162-6201 )。
- (3) 透過本公司全省各地服務人員的協助查詢。

### 問八：我要如何設定保單停損停利相關通知？

答八：可掃描右方連結登入會員專區進行通知設定(如非會員請先註冊)，登入後設定路徑如下：我的保單/投資型保單資料/下滑點選保單號碼看細節/下滑至其他功能-自動化 E-mail 通知(含停損/停利點、標的淨值、匯率)。

### 問九：我要如何索取商品說明書？

答九：您可以透過本公司網站 ( [www.cathayholdings.com/life](http://www.cathayholdings.com/life) )、總公司、分公司及通訊處所提供之電腦查閱商品說明書。



## 重要條款摘要

※ 相關附件、附表請參閱保單條款。

※ 保單借款利率之決定方式，請參閱本公司網站「資訊公開」之「保單借款條文及借款利率之決定方式」。

## 國泰人壽鑫超月得益外幣變額年金保險

### 名詞定義

#### 第二條

本契約所用名詞定義如下：

- 一、年金金額：係指依本契約約定之條件及期間，本公司分期給付之金額。
- 二、年金給付開始日：係指本契約所載明，依本契約約定本公司開始負有給付年金義務之日期，如有變更，以變更後之日期為準。
- 三、年金累積期間：係指本契約生效日至年金給付開始日前一日之期間。
- 四、保證期間：係指依本契約約定，於年金給付開始日後，不論被保險人生存與否，本公司保證給付年金之期間。
- 五、未支領之年金餘額：係指被保險人於本契約年金保證期間內尚未領取之年金金額。
- 六、預定利率：係指本公司於年金給付開始日用以計算年金金額之利率，本公司將參考年金給付開始日當時市場環境及最新公布之法令依據訂定，並參考最近一個月之十年期美國政府公債次級市場殖利率酌定，但不得為負數。
- 七、年金生命表：係指本公司於年金給付開始日用以計算年金金額之生命表。
- 八、保險費：係指投保時要保人將本契約計價貨幣存匯入本公司指定之外匯存款帳戶之躉繳保險費(相關匯款費用應由要保人另外支付予匯款銀行，要保人須將前述保險費全額匯至本公司指定之外匯存款帳戶)，且繳交金額應符合投保當時本公司所規定之上下限(如附件二)。
- 九、保單行政費：係指因本契約簽訂及運作所產生並自保單帳戶價值中扣除之相關費用，包含核保、發單、銷售、服務及其他必要費用。保單行政費之金額為保單帳戶價值乘以附表一相關費用一覽表中「保單行政費」所列之百分率所得之數額。本公司得調整保單行政費，並應於三個月前以書面、電子郵件或其他約定方式通知要保人。但對要保人有利之費用調降，本公司得不予通知。
- 十、解約費用：係指本公司依本契約第十九條約定於要保人終止契約時，自給付金額中所收取之費用。其金額按附表一所載之方式計算。本公司得調整解約費用，並應於三個月前以書面、電子郵件或其他約定方式通知要保人。但對要保人有利之費用調降，本公司得不予通知。
- 十一、部分提領費用：係指本公司依本契約第二十條約定於要保人部分提領保單帳戶價值時，自給付金額中所收取之費用。其金額按附表一所載之方式計算。本公司得調整部分提領費用，並應於三個月前以書面、電子郵件或其他約定方式通知要保人。但對要保人有利之費用調降，本公司得不予通知。
- 十二、匯款相關費用：係指包括匯款銀行所收取之匯出費用(含匯款手續費、郵電費)、收款銀行所收取之收款手續費及中間行所收取之轉匯費用，本項費用以匯款銀行、收款銀行與中間行於匯款當時約定之數額為準。
- 十三、淨保險費：係指要保人繳交之保險費扣除投資配置日前應扣繳之保單行政費後的餘額。
- 十四、淨保險費本息：係指自本公司實際收受保險費之日起，每月按保管銀行當月第一個營業日牌告本契約計價貨幣活期存款利率，將淨保險費加計以日單利計算至投資配置前一日利息之總額。
- 十五、投資配置日：係指本公司依要保人指定之投資標的及比例，將淨保險費本息轉換為投資標的計價貨幣，並依當日投資標的單位淨值予以配置之日。前述投資配置日係指根據第四條約定之契約撤銷期



- 限屆滿之後的第一個資產評價日；如於前述日期該投資標的尚未經募集成立，改以募集成立日為投資配置日。
- 十六、實際收受保險費之日：係指本公司實際收到保險費及要保人匯款單據之日。若要保人以自動轉帳繳交保險費者，則為扣款成功且款項匯入本公司帳戶，並經本公司確認收款明細之日；本公司應於款項匯入本公司帳戶二個營業日內確認收款明細。
- 十七、投資標的：係指本契約提供要保人累積保單帳戶價值之投資工具，其內容如附件一，區分為下列二種標的：
- (一) 一般投資標的：係指要保人與本公司約定用以投資配置之投資標的。
- (二) 配息停泊標的：係指一般投資標的因第十三條約定之事由關閉或終止且要保人未選擇其他一般投資標的時，本契約用以配置淨保險費本息及該經終止之一般投資標的轉出價值之投資標的；或當次收益分配金額不符合第十一條第二項所定以匯款方式給付之條件時，本契約用以配置當次收益分配金額之投資標的。
- 十八、資產評價日：係指個別投資標的報價市場報價或證券交易所營業之日期，且為我國境內銀行及本公司之營業日。
- 十九、投資標的單位淨值：係指投資標的於資產評價日實際交易所採用之每單位「淨資產價值或市場價值」。本契約投資標的單位淨值將公告於本公司網站。
- 二十、淨值回報日：係指投資機構將投資標的單位淨值通知本公司之日。
- 二十一、投資標的價值：係指以原投資標的計價幣別作為投資標的之單位基準，在本契約年金累積期間內，其價值係依本契約項下各該投資標的之單位數乘以其投資標的單位淨值計算所得之值。
- 二十二、保單帳戶價值：係指以本契約計價貨幣為單位基準，在本契約年金累積期間內，其價值係依本契約所有投資標的之投資標的價值總和加上尚未投入投資標的之金額；但於投資配置日前，係指依第十四款方式計算至計算日之金額。
- 二十三、保管銀行：係指國泰世華商業銀行股份有限公司，但若因故須變更時，本公司應以書面、電子郵件或其他約定方式通知要保人。
- 二十四、三家銀行：係指臺灣銀行股份有限公司、第一商業銀行股份有限公司及合作金庫商業銀行股份有限公司，但若前述銀行有因更名、合併等情事發生，本公司得變更以存續銀行或當時法令所擇定者為準，並應以書面、電子郵件或其他約定方式通知要保人。
- 二十五、投資機構：係指投資標的發行機構、投資標的經理機構、投資標的管理機構及受委託投資機構，或前述機構在中華民國境內之總代理人。
- 二十六、當次收益分配金額：係指本公司於收益實際確認日所計算出，當日本契約各投資標的之收益分配金額和撥回資產金額總和。
- 二十七、收益實際確認日：係指本公司收受投資機構所交付之投資標的收益或撥回資產，並確認當次收益分配金額及其是否達收益分配金額標準之日。
- 二十八、保險年齡：係指按投保時被保險人以足歲計算之年齡，但未滿一歲的零數超過六個月者加算一歲，以後每經過一個保險單年度加算一歲。
- 二十九、保單週年日：係指本契約生效日以後每年與契約生效日相當之日，若當月無相當日者，指該月之末日。自本契約生效日起算屆滿一年之翌日為第一保單週年日，屆滿二年之翌日為第二保單週年日（例如契約生效日為 110 年 1 月 1 日，則第一保單週年日為 111 年 1 月 1 日，第二保單週年日為 112 年 1 月 1 日），以此類推。
- 三十、保單週月日：係指本契約生效日以後每月與契約生效日相當之日，若當月無相當日者，指該月之末日。
- 三十一、本契約計價貨幣：係指要保人投保時於要保書上選擇之外幣。

## 契約效力的恢復

### 第六條

本契約停止效力後，要保人得在停效日起二年內，申請復效。但年金累積期間屆滿後不得申請復效。

前項復效申請，經要保人清償寬限期間欠繳之保單行政費，並另外繳交相當於保險費之金額後，自翌日上午零時起恢復效力。

前項繳交之保險費，本公司於實際收受保險費之日之後的第一個資產評價日，依第十條之約定配置於各投資標的。

本契約因第二十六條約定停止效力而申請復效者，除復效程序依前三項約定辦理外，如有第二十六條第二項所約定保單帳戶價值不足扣抵保險單借款本息時，不足扣抵部分應一併清償之。

本契約效力恢復時，本公司按日數比例收取當期未經過期間之保單行政費，以後仍依約定扣除保單行政費。

基於保戶服務，本公司於保險契約停止效力後至得申請復效之期限屆滿前三個月，將以書面、電子郵件、簡訊或其他約定方式擇一通知要保人有行使第一項申請復效之權利，並載明要保人未於第一項約定期限屆滿前恢復保單效力者，契約效力將自第一項約定期限屆滿之日翌日上午零時起終止，以提醒要保人注意。

本公司已依要保人最後留於本公司之前項聯絡資料發出通知，視為已完成前項之通知。

第一項約定期限屆滿時，本契約效力即行終止。本契約若尚有保單帳戶價值時，本公司應主動退還剩餘之保單帳戶價值。

## 貨幣單位與匯率計算

### 第八條

本契約保險費及各項費用之收取、年金給付、返還保單帳戶價值、償付解約金、部分提領金額、當次收益分配金額及支付、償還保險單借款，應以本契約計價貨幣為貨幣單位。

投資標的之計價幣別為本契約計價貨幣，或投資標的屬於相同幣別相互轉換者，無匯率計算方式之適用。

本契約匯率計算方式約定如下：

- 一、投資配置：本公司根據投資配置日匯率參考機構之收盤買入即期匯率平均值轉換為新臺幣，再依同日匯率參考機構之收盤賣出即期匯率平均值轉換為所轉入投資標的之計價貨幣。
- 二、年金累積期間屆滿日之保單帳戶價值結清、返還保單帳戶價值、當次收益分配金額及償付解約金、部分提領金額：
  - (一) 年金累積期間屆滿日之保單帳戶價值結清：本公司根據第一個年金給付日前一營業日匯率參考機構之收盤買入即期匯率平均值轉換為新臺幣，再依同日匯率參考機構之收盤賣出即期匯率平均值轉換為本契約計價貨幣。
  - (二) 返還保單帳戶價值：本公司根據給付日前一營業日匯率參考機構之收盤買入即期匯率平均值轉換為新臺幣，再依同日匯率參考機構之收盤賣出即期匯率平均值轉換為本契約計價貨幣。
  - (三) 當次收益分配金額：本公司根據收益實際確認日匯率參考機構之收盤買入即期匯率平均值轉換為新臺幣，再依同日匯率參考機構之收盤賣出即期匯率平均值轉換為本契約計價貨幣。但依第十一條約定致須投資配置於配息停泊標的者，非以本契約計價貨幣計價之投資標的之收益分配須再以收益實際確認日匯率參考機構之收盤買入即期匯率平均值轉換為新臺幣後，依同日匯率參考機構之收盤賣出即期匯率平均值轉換為配息停泊標的之計價貨幣。
  - (四) 償付解約金、部分提領金額：本公司根據給付日前一營業日匯率參考機構之收盤買入即期匯率平均值轉換為新臺幣，再依同日匯率參考機構之收盤賣出即期匯率平均值轉換為本契約計價貨幣。
- 三、不同計價幣別之投資標的間轉換：以所轉出投資標的中之最末淨值回報日匯率參考機構之收盤買入即期匯率平均值轉換為新臺幣，再依同日匯率參考機構之收盤賣出即期匯率平均值，轉換為所轉入投資標的之計價貨幣。
- 四、投資標的轉換費之扣除：以轉出投資標的中之最末淨值回報日匯率參考機構之收盤買入即期匯率平均值轉換為新臺幣，再依同日匯率參考機構之收盤賣出即期匯率平均值轉換為本契約計價貨幣。

五、第二條第二十二款之投資標的價值：本公司根據計算日前一營業日匯率參考機構之收盤買入即期匯率平均值轉換為新臺幣，再依同日匯率參考機構收盤賣出即期匯率平均值轉換為本契約計價貨幣。

前項第三款及第四款情形，如轉出投資標的中之最末淨值回報日，非為中華民國境內銀行之營業日，則以次一營業日為準。

第三項之匯率參考機構係指三家銀行，但本公司得變更上述匯率參考機構，惟必須提前十日以書面或其他約定方式通知要保人。

## 投資標的之收益分配或撥回資產

### 第十一條

本契約所提供之投資標的如有收益分配或自投資資產中撥回資產時，本公司應以該投資標的之收益或撥回資產總額，依本契約所持該投資標的價值占本公司投資該標的總價值之比例將該收益或撥回資產分配予要保人。但若有依法應先扣繳之稅捐時，本公司應先扣除之。

要保人得以書面或其他約定方式向本公司申請，於下列二款方式中擇一，做為投資機構以金錢給付收益分配或撥回資產時之給付方式。但要保人未選擇時，本公司以第一款匯款方式給付：

- 一、以匯款方式給付：若收益實際確認日為同一日，本公司將合併計算當次收益分配金額。如要保人已提供同本契約計價貨幣且為本公司指定收款銀行之匯款行庫帳號(查詢路徑：本公司網站首頁>保單服務>保險金給付)，本公司應於收益實際確認日起算十五日內，將當次收益分配金額以匯款方式給付予要保人；如當次收益分配金額未達收益分配金額標準(如附件二)或要保人之匯款帳號未填寫、填寫資料錯誤、不齊全或非符合前述匯款行庫帳號之條件，本公司應於收益實際確認日之次一個資產評價日，將當次收益分配金額投資配置於配息停泊標的，如無配息停泊標的時，則併入保單帳戶價值中尚未投入投資標的之未投資金額。因可歸責於本公司之事由致未於收益實際確認日起算十五日內給付者，應加計利息給付，其利息按給付當時本保單辦理保險單借款之利率與民法第二百零三條法定週年利率兩者取其大之值以日單利計算。
- 二、再購原投資標的：本公司於收益實際確認日後的次一個資產評價日，將當次收益分配金額再購原收益分配或撥回資產之投資標的。若因該投資標的已關閉或終止而無法再購原投資標的時，則投資配置於配息停泊標的。

第一項收益分配或撥回資產，當投資機構以投資標的單位數給付予本公司時，本公司應將其分配予要保人。本公司得調整第二項第一款之收益分配金額標準，並應以書面、電子郵件或其他約定方式通知要保人。

## 投資標的的轉換

### 第十二條

要保人得於本契約年金累積期間內向本公司以書面或網際網路申請不同投資標的之間的轉換，並應於申請書(或電子申請文件)中載明轉出的投資標的及其單位數或轉出比例及指定欲轉入之投資標的。但要保人申請配息停泊標的之轉換時，本公司僅接受自配息停泊標的轉出之申請，不受理轉入配息停泊標的之申請。

本公司以收到前項申請書(或電子申請文件)後之次一個資產評價日為準計算轉出之投資標的價值，並以該價值扣除投資標的轉換費後，於「所轉出投資標的中之最末淨值回報日」之次一個資產評價日配置於欲轉入之投資標的。

同一保單年度內，投資標的之前六次申請轉換，免收投資標的轉換費。同一保單年度內，投資標的的第七至第十二次申請轉換係以網際網路方式申請者，亦免收投資標的轉換費。超過上述次數的部分，本公司每次將自轉換金額中收取投資標的轉換費。

前項投資標的的轉換費如附表一。本公司得調整投資標的的轉換費，並應於三個月前以書面、電子郵件或其他約定方式通知要保人。但對要保人有利之費用調降，本公司得不予通知。

## 投資標的之新增、關閉與終止

### 第十三條

本公司得依下列方式，新增、關閉與終止投資標的之提供：

- 一、本公司得新增投資標的供要保人選擇配置。
  - 二、本公司得主動終止某一投資標的，且應於終止日前三十日以書面或電子郵件通知要保人。但若投資標的之價值仍有餘額時，本公司不得主動終止該投資標的。
  - 三、本公司得經所有持有投資標的價值之要保人同意後，主動關閉該投資標的，並於關閉日前三十日以書面或電子郵件通知要保人。
  - 四、本公司得配合某一投資標的之終止或關閉，而終止或關閉該投資標的。但本公司應於接獲該投資機構之通知後五日內於本公司網站公布，並另於收到通知後三十日內以書面或電子郵件通知要保人。投資標的一經關閉後，於重新開啟前禁止轉入及再投資。投資標的一經終止後，除禁止轉入及再投資外，保單帳戶內之投資標的價值將強制轉出。
- 如配息停泊標的有關閉或終止之情事者，改以本公司指定之投資標的作為未來之配息停泊標的。
- 投資標的依第一項第二款、第三款及第四款調整後，要保人應於接獲本公司書面或電子郵件通知後十五日內且該投資標的終止或關閉日三日前向本公司提出下列申請：
- 一、投資標的終止時：將該投資標的之價值申請轉出或提領，並同時變更購買投資標的之投資配置比例。
  - 二、投資標的關閉時：變更購買投資標的之投資配置比例。
- 若要保人未於前項期限內提出申請，或因不可歸責於本公司之事由致本公司接獲前項申請時已無法依要保人指定之方式辦理，本公司得依下列方式辦理，而該處理方式亦將於本公司網站公布：
- 一、一般投資標的關閉或終止時：本公司得逕剔除該關閉或終止之一般投資標的，並就要保人最新指定之其餘一般投資標的配置比例重新計算相對百分比，以作為未投資金額及經終止之一般投資標的之轉出價值之投資分配比例；如要保人未指定其餘一般投資標的者，本公司得將相關金額配置於配息停泊標的。
  - 二、配息停泊標的關閉或終止時：本公司得指定其他投資標的做為配息停泊標的，並將終止之配息停泊標的轉出價值及應配置於配息停泊標的之金額配置於該投資標的。
- 因投資標的終止或關閉之情形發生而於投資標的終止或關閉前所為之轉換及提領，該投資標的不計入轉換次數及提領次數。

## 契約的終止及其限制

### 第十九條

- 要保人得於年金給付開始日前隨時終止本契約。
- 前項契約之終止，自本公司收到要保人書面通知時，開始生效。
- 本公司應以收到前項書面通知之次一個資產評價日的保單帳戶價值扣除解約費用後之餘額計算解約金，並於接到通知之日起一個月內償付之。逾期本公司應加計利息給付，其利息按年利率一分計算。
- 前項解約費用如附表一。本公司得調整解約費用，並應於三個月前以書面、電子郵件或其他約定方式通知要保人。但對要保人有利之費用調降，本公司得不予通知。
- 年金給付期間，要保人不得終止本契約。

## 被保險人身故的通知與返還保單帳戶價值

### 第二十一條

- 被保險人身故後，要保人或受益人應於知悉被保險人發生身故後通知本公司。
- 被保險人之身故若發生於年金給付開始日前者，本公司將根據收齊第二十三條約定申請文件後之次一個資產評價日計算之保單帳戶價值返還予要保人或其他應得之人，本契約效力即行終止。
- 被保險人之身故若發生於年金給付開始日後者，如仍有未支領之年金餘額，本公司應將其未支領之年金餘額依計算年金金額時之預定利率貼現至給付日，按約定一次給付予身故受益人或其他應得之人。

## 保險單借款及契約效力的停止

### 第二十六條

年金給付開始日前，要保人得向本公司申請保險單借款，其可借金額上限為借款當日保單帳戶價值之四十%。

當未償還之借款本息，超過本契約保單帳戶價值之八十%時，本公司應以書面或其他約定方式通知要保人；如未償還之借款本息超過本契約保單帳戶價值之九十%時，本公司應再以書面通知要保人償還借款本息，要保人如未於通知到達翌日起算二日(下稱還款期限屆滿日)內償還時，本公司將以還款期限屆滿日起算七日為基準日，計算保單帳戶價值並扣抵之；其書面通知內容應包含扣抵日、扣抵本息採用之淨值日/匯率日之計算方式及贖回款項間差額之處理方式。但若要保人尚未償還借款本息，而本契約累積的未償還之借款本息已超過保單帳戶價值時，本公司將立即扣抵並以書面通知要保人，要保人如未於通知到達翌日起算三十日內償還不足扣抵之借款本息時，本契約自該三十日之次日起停止效力。

本公司於本契約累積的未償還借款本息已超過保單帳戶價值，且未依前項約定為通知時，於本公司以書面通知要保人之日起三十日內要保人未償還不足扣抵之借款本息者，保險契約之效力自該三十日之次日起停止。

年金給付期間，要保人不得以保險契約為質，向本公司借款。

### 不分紅保單

### 第二十七條

本保險為不分紅保單，不參加紅利分配，並無紅利給付項目。

## 國泰人壽月月得益繳別變更批註條款

### 批註條款的適用範圍及效力

#### 第一條

本「國泰人壽月月得益繳別變更批註條款」(以下簡稱『本批註條款』)適用於「國泰人壽月月得益變額年金保險」、「國泰人壽超月得益變額年金保險」、「國泰人壽月月得益外幣變額年金保險」、「國泰人壽超月得益外幣變額年金保險」、「國泰人壽鑫超月得益變額年金保險」及「國泰人壽鑫超月得益外幣變額年金保險」(以下簡稱『本契約』)。本批註條款一經批註即不得撤銷。

本批註條款構成本契約之一部分，本批註條款與本契約牴觸時，應優先適用本批註條款，本批註條款未約定者，適用本契約之相關約定。

### 名詞定義

#### 第二條

本批註條款所用名詞定義如下：

- 一、保險費：係指投保時及年金累積期間內，要保人向本公司申請並經本公司同意後，為增加其保單帳戶價值金額所繳交之保險費。本契約保險費以不定期方式繳交，且繳交金額應符合本批註條款附件所規定之上下限。
- 二、首次投資配置金額：係指依下列順序計算之金額：
  - (一) 要保人所交付之第一次保險費；
  - (二) 加上要保人於首次投資配置日前，再繳交之保險費；
  - (三) 扣除首次投資配置日前，本契約應扣除之保單行政費；
  - (四) 加上按前三日之每日淨額，依三家銀行每月第一個營業日牌告活期存款利率之平均值(國泰人壽月月得益變額年金保險、國泰人壽超月得益變額年金保險及國泰人壽鑫超月得益變額年金保險適用)或依保管銀行每月第一個營業日牌告本契約計價貨幣活期存款利率(國泰人壽月月得益外幣變額年金保險、國泰人壽超月得益外幣變額年金保險及國泰人壽鑫超月得益外幣變額年金保險適用)，逐日以日單利計算至首次投資配置日之前一日止之利息。
- 三、淨保險費：係指要保人於首次投資配置日後繳交之保險費。
- 四、淨保險費本息：係指自本公司實際收受當次淨保險費之日起，每月按三家銀行當月第一個營業日牌告活期存款利率之平均值(國泰人壽月月得益變額年金保險、國泰人壽超月得益變額年金保險及國泰人壽鑫超月得益變額年金保險適用)或每月按保管銀行當月第一個營業日牌告本契約計價貨幣活期存款利率(國泰人壽月月得益外幣變額年金保險、國泰人壽超月得益外幣變額年金保險及國泰人壽鑫超月得益外幣變額年金保險適用)，將淨保險費加計以日單利計算至投資配置日前一日利息之總額。
- 五、投資配置日：係指本公司依要保人指定之投資標的及比例，將首次投資配置金額或淨保險費本息轉換為投資標的計價貨幣，並依當日投資標的單位淨值予以配置之日。前述投資配置日為本公司實際收受保險費之日後的第一個資產評價日，但本契約首次投資配置日係指根據本契約第四條約定之契約撤銷期限屆滿之後的第一個資產評價日；如於前述日期該投資標的尚未經募集成立，改以募集成立日為投資配置日。
- 六、保單帳戶價值：係指以本契約計價貨幣為單位基準，在本契約年金累積期間內，其價值係依本契約所有投資標的之投資標的價值總和加上尚未投入投資標的之金額；但於首次投資配置日前，係指依本批註條款第二條第二款方式計算至計算日之金額。

## 第二次以後保險費的交付

### 第四條

第二次以後保險費，可於年金累積期間內繳納，但每次繳交之金額及累積總繳保險費須符合本批註條款附件之額度範圍。要保人交付保險費時，應照本批註條款所約定交付方式，並由本公司交付開發之憑證。

第二次以後保險費，依本批註條款第二條第四款約定加計利息後，於本公司實際收受保險費之日之後的第一個資產評價日依本批註條款第二條第五款約定配置於各投資標的；但於首次投資配置日前，該第二次以後保險費依本批註條款第二條第二款約定納入首次投資配置金額計算。

## 契約效力的恢復

### 第五條

本契約停止效力後，要保人得在停效日起二年內，申請復效。但年金累積期間屆滿後不得申請復效。

前項復效申請，經要保人繳交相當於第一次保險費之金額後，自翌日上午零時起恢復效力。

前項繳交之保險費，本公司於實際收受保險費之日之後的第一個資產評價日，依本契約約定配置於各投資標的。

因本批註條款第四條第四項及本契約之約定停止效力而申請復效者，除復效程序依前三項約定辦理外，如有本契約所約定保單帳戶價值不足扣抵保險單借款本息時，不足扣抵部分應一併清償之。

本契約效力恢復時，本公司按日數比例收取當期未經過期間之保單行政費，以後仍依約定扣除保單行政費。

基於保戶服務，本公司於保險契約停止效力後至得申請復效之期限屆滿前三個月，將以書面、電子郵件、簡訊或其他約定方式擇一通知要保人有行使第一項申請復效之權利，並載明要保人未於第一項約定期限屆滿前恢復保單效力者，契約效力將自第一項約定期限屆滿之日翌日上午零時起終止，以提醒要保人注意。

本公司已依要保人最後留於本公司之前項聯絡資料發出通知，視為已完成前項之通知。

第一項約定期限屆滿時，本契約效力即行終止。本契約若尚有保單帳戶價值時，本公司應主動退還剩餘之保單帳戶價值。

## 國泰人壽委託投資帳戶投資標的批註條款(十七)

### 批註條款的適用範圍及效力

#### 第一條

本「國泰人壽委託投資帳戶投資標的批註條款(十七)」(以下簡稱『本批註條款』)適用於「國泰人壽鑫超月得益變額壽險」、「國泰人壽鑫超月得益外幣變額壽險」、「國泰人壽鑫超月得益變額年金保險」及「國泰人壽鑫超月得益外幣變額年金保險」(以下簡稱『本契約』)。

本批註條款構成本契約之一部分，本批註條款與本契約牴觸時，應優先適用本批註條款，本批註條款未約定者，適用本契約之相關約定。



## 投資標的揭露及簡介

### 一、投資標的說明

- (一) 國泰人壽委託安聯投信投資帳戶-智慧收益組合(新現金撥回)(全權委託帳戶之資產撥回機制來源可能為本金)(撥回率或撥回金額非固定)  
本委託投資帳戶著重投資組合收益，動態配置於多元資產類別；透過模組強化下檔防護機制，追求中長期投資回報。(可供投資子標的詳可投資子標的名單)。
- (二) 國泰人壽委託摩根投信投資帳戶-多重進化(新現金撥回)(全權委託帳戶之資產撥回機制來源可能為本金)(撥回率或撥回金額非固定)  
本委託投資帳戶以分散風險、並積極追求長期之投資利得及維持收益之安定為目標。本投資帳戶管理係以美元計價資產為主，其它外幣計價資產為輔。本委託投資帳戶主要投資於摩根集團旗下之境外基金以及 ETF，透過多元配置各類資產之子標的，打造全球平衡型資產配置帳戶。(可供投資子標的詳可投資子標的名單)
- (三) 國泰人壽委託品浩太平洋(PIMCO)投顧投資帳戶-優質因子組合(新現金撥回)(全權委託帳戶之資產撥回機制來源可能為本金)(撥回率或撥回金額非固定)  
本委託投資帳戶將透過主動管理投資於多檔子標的建構一個多元資產投資組合，以在一個完整經濟週期下達到優於參考指標的表現為目標。(可供投資子標的詳可投資子標的名單)。
- (四) 國泰人壽委託聯博投信投資帳戶-雙重防護型(新現金撥回)(全權委託帳戶之資產撥回機制來源可能為本金)(撥回率或撥回金額非固定)  
本委託投資帳戶主要投資於股票及固定收益等多元資產，並透過聯博集團的防護策略，藉由多重來源的跨資產信號、以及長期資產配置之已實現波動度來決定最適股債比重，以強化風險調整後報酬，以追求長期穩健的投資報酬為目標。(可供投資子標的詳可投資子標的名單)。
- (五) 國泰人壽委託國泰投信投資帳戶-HERO 成長趨勢組合(新現金撥回)(全權委託帳戶之資產撥回機制來源可能為本金)(撥回率或撥回金額非固定)  
本委託投資帳戶以掌握全球多元資產輪動，精選前瞻主題及優質標的，嚴控風險並追求穩健增長的投資總報酬為目標。(可供投資子標的詳可投資子標的名單)。
- (六) 本公司另精選貨幣市場型基金作為本保險投資標的。
- (七) 一般投資標的(含委託投資帳戶及貨幣市場型基金)、配息停泊標的及委託投資帳戶可供投資子標的之評選原則及理由：本保險連結之委託投資帳戶係委由投資機構進行投資運用，評選原則以中長期績效較佳之委託投資帳戶為主(若無過去績效，則以投資策略為參考依據)，而可供投資子標的則以可達成委託投資帳戶之投資目標為主要評選原則。一般投資標的中之貨幣市場型基金及配息停泊標的以波動性低且穩定成長之貨幣市場型基金為評選原則。本公司依保險契約約定，日後有新增或減少委託投資帳戶、可供投資子標的、其他一般投資標的與配息停泊標的之權利，新增或減少委託投資帳戶、可供投資子標的、其他一般投資標的與配息停泊標的之理由同前述。
- (八) 委託投資帳戶可能設立不同子帳戶，各子帳戶之委託投資資產會於同一委託投資帳戶內共同管理運用投資，即各子帳戶的投資目標及方針、投資組合內容皆相同，惟各子帳戶具有特有的收益分配或撥回資產給付方式、費用結構或其他特性，由於這些變數的影響，每一子帳戶將計算各自不同的每單位淨值。委託投資帳戶各子帳戶資訊查詢路徑為本公司官網/標的與風屬分析/投資標的/投資標的總覽。

投資標的名稱如下表

一般投資標的名稱	簡稱 (註)
國泰人壽委託安聯投信投資帳戶-智慧收益組合(新現金撥回)(全權委託帳戶之資產撥回機制來源可能為本金)(撥回率或撥回金額非固定)	委託安聯投資帳戶-智慧收益組合(新現金撥回)(全權委託帳戶之資產撥回機制來源可能為本金)(撥回率或撥回金額非固定)
國泰人壽委託摩根投信投資帳戶-多重進化(新現金撥回)(全權委託帳戶之資產撥回機制來源可能為本金)(撥回率或撥回金額非固定)	委託摩根投資帳戶-多重進化(新現金撥回)(全權委託帳戶之資產撥回機制來源可能為本金)(撥回率或撥回金額非固定)
國泰人壽委託品浩太平洋(PIMCO)投顧投資帳戶-優質因子組合(新現金撥回)(全權委託帳戶之資產撥回機制來源可能為本金)(撥回率或撥回金額非固定)	委託 PIMCO 品浩太平洋投顧投資帳戶-優質因子組合(新現金撥回)(全權委託帳戶之資產撥回機制來源可能為本金)(撥回率或撥回金額非固定)
國泰人壽委託聯博投信投資帳戶-雙重防護型(新現金撥回)(全權委託帳戶之資產撥回機制來源可能為本金)(撥回率或撥回金額非固定)	委託聯博投資帳戶-雙重防護型(新現金撥回)(全權委託帳戶之資產撥回機制來源可能為本金)(撥回率或撥回金額非固定)
國泰人壽委託國泰投信投資帳戶-HERO 成長趨勢組合(新現金撥回)(全權委託帳戶之資產撥回機制來源可能為本金)(撥回率或撥回金額非固定)	委託國泰投資帳戶-HERO 成長趨勢組合(新現金撥回)(全權委託帳戶之資產撥回機制來源可能為本金)(撥回率或撥回金額非固定)
富達基金 - 美元現金基金 (A 股累計美元)	富達美元現金基金
貝萊德美元儲備基金 A2 美元	貝萊德美元儲備基金
配息停泊標的名稱	簡稱 (註)
富達基金 - 美元現金基金 (A 股累計美元)	富達美元現金基金

註：本契約之要保書、銷售文件或其他約定書，關於投資標的名稱之使用，得以「簡稱」代之。

投資機構如下表

經理機構 / 受委託投資機構	
安聯證券投資信託股份有限公司	電話：(02)8770-9888 網址：tw.allianzgi.com 地址：台北市中山北路二段 42 號 8 樓
摩根證券投資信託股份有限公司	電話：(02)8726-8686 網址：www.jpmorgan.com/tw/am/ 地址：台北市松智路 1 號 20 樓
品浩太平洋證券投資顧問股份有限公司	電話：(02)8729-5500 網址：www.pimco.com.tw 地址：台北市信義區忠孝東路五段 68 號 40 樓
聯博證券投資信託股份有限公司	電話：(02) 8758-3888 網址：www.abfunds.com.tw 地址：台北市信義路五段 7 號 81 樓及 81 樓之 1
國泰證券投資信託股份有限公司	電話：(02)2700-8399 網址：www.cathayholdings.com/funds 地址：台北市敦化南路二段 39 號 6 樓
管理機構	在臺總代理人
FIL Investment Management (Luxembourg) S.A. 地址：2a, Rue Albert Borschette BP 2174 L-1246 Luxembourg, Grand-Duchy of Luxembourg	富達證券投資信託股份有限公司 電話：0800-009-911 網址：www.fidelity.com.tw 地址：台北市信義區忠孝東路五段 68 號 11 樓

貝萊德(盧森堡)公司(BlackRock (Luxembourg) S.A.) 地址：35 A, avenue J.F. Kennedy, L-1855 Luxembourg, Grand Duchy of Luxembourg	貝萊德證券投資信託股份有限公司 電話：(02) 2326-1600 網址：www.blackrock.com/tw 地址：台北市信義區松仁路 100 號 28 樓
---	--

( 相關資料如有變動，請參考本公司網站查詢最新資料 )

- ◆ 要保人就所選擇之投資標的，了解並同意為協助防制洗錢交易、短線交易及公開說明書或相關法規所規定之投資交易應遵循事項，主管機關或投資機構得要求本公司提供為確認要保人身份及遵守上述要求所需之資料。
- ◆ 證券投資信託基金和境外基金禁止短線交易及其它異常交易，依照各投資機構之相關規定，當投資機構如認為任何要保人違反短線交易限制時，可保留限制或拒絕受理該等要保人所提出之基金申購或轉換申請之權利或向該等要保人收取短線交易費用，相關短線交易限制請詳閱各基金之公開說明書。
- ◆ 境外基金之相關資訊，如在臺總代理人、境外基金發行機構、管理機構、保管機構等相關事業之說明、境外基金簡介等主管機關規定揭露之事項，請參考各境外基金在臺總代理人提供之投資人須知。
- ◆ 境外基金之投資人須知、財務報告、公開說明書等最新相關資訊，可至本公司網站、或本商品說明書所載之各在臺總代理人網址，或境外基金資訊觀測站中查詢。  
( 境外基金資訊觀測站網址：<http://announce.fundclear.com.tw/MOPSFundWeb/> )
- ◆ 投資標的可能被投資機構收取相關費用，例：短線交易費用、反稀釋費用等，有關投資標的應負擔之費用可至投資機構網站、公開說明書或本公司網站 ( [www.cathayholdings.com/life](http://www.cathayholdings.com/life) ) 查詢。
- ◆ 證券投資信託基金之財務報告、公開說明書等最新相關資訊，可至本公司網站、或本商品說明書所載之各投資標的經理機構網址中查詢。
- ◆ 本商品投資標的型態皆為「開放式」。
- ◆ 投資標的配置比例說明：要保人得自行指定一般投資標的配置比例，每一投資標的指定之配置比例須以百分之五為單位且總和應等於百分之一百。
- ◆ 風險報酬等級說明：建議保戶於投資前應評估個人投資風險屬性及資金可運用期間之長短，選擇適合自己風險屬性之投資標的，投資風險屬性類型及合適之投資標的風險報酬等級如下。

	保守型	穩健型	積極型
<b>投資風險屬性&amp;說明</b>	風險屬性為風險趨避者，通常期望避免投資本金之損失，但仍願意承受少量風險以增加投資報酬；投資主要為風險等級較低之商品；須瞭解並接受前述投資方式的本金損失風險略高於存款	風險屬性為風險中立者，願意承擔部分風險以增加投資報酬；為了獲得提高投資報酬之機會，可以接受投資包含不同風險等級之商品；須瞭解並接受前述投資方式可能產生部分虧損及投資之價值可能頻繁波動	風險屬性為風險追求者，願意承擔相當程度風險以增加投資報酬；可以接受將所有資金投資於風險較高之商品，例如股票型基金，藉以獲取較高投資報酬；須瞭解並接受前述投資方式可能造成全部虧損及投資之價值可能頻繁且劇烈波動。
<b>合適投資標的之風險報酬等級</b>	●低風險(RR1)及中低風險(RR2)之投資標的 ●保守型投資標的	●低風險(RR1)、中低風險(RR2)、中度風險(RR3)之投資標的	●可依個人需求選擇低風險(RR1)至高風險(RR5)的任何投資標的

		●保守型及穩健型投資標的	●可依個人需求選擇保守型至積極型之任何投資標的
--	--	--------------	-------------------------

◆委託投資帳戶、境外基金及證券投資信託基金(共同基金)、指數股票型基金(Exchange Traded Fund·ETF)依各委託投資機構、總代理人、經理機構及本公司針對投資標的之價格波動風險程度，依投資標的風險屬性和投資地區市場風險狀況，由低至高編制為「RR1(風險低級)、RR2(風險中低級)、RR3(風險中級)、RR4(風險中高級)、RR5(風險高級)」五個風險報酬等級(或稱風險收益等級)，投資委託投資帳戶及共同基金、ETF之盈虧尚受到國際金融情勢震盪和匯兌風險影響，本項風險報酬等級僅供參考。各委託投資機構、總代理人、經理機構及本公司得因法令規定或經內部檢視分析後予以調整。

投資標的	風險報酬等級	投資標的名稱	計價幣別	收益分配或撥回資產
一般投資標的	RR3	委託安聯投資帳戶-智慧收益組合(新現金撥回)(全權委託帳戶之資產撥回機制來源可能為本金)(撥回率或撥回金額非固定)	美元	有**
		委託摩根投資帳戶-多重進化(新現金撥回)(全權委託帳戶之資產撥回機制來源可能為本金)(撥回率或撥回金額非固定)	美元	有**
		委託PIMCO品浩太平洋投顧投資帳戶-優質因子組合(新現金撥回)(全權委託帳戶之資產撥回機制來源可能為本金)(撥回率或撥回金額非固定)	美元	有**
		委託聯博投資帳戶-雙重防護型(新現金撥回)(全權委託帳戶之資產撥回機制來源可能為本金)(撥回率或撥回金額非固定)	美元	有**
		委託國泰投資帳戶-HERO成長趨勢組合(新現金撥回)(全權委託帳戶之資產撥回機制來源可能為本金)(撥回率或撥回金額非固定)	美元	有**
	RR1	富達美元現金基金	美元	無
		貝萊德美元儲備基金	美元	無
配息停泊標的	RR1	富達美元現金基金	美元	無

註1：本公司(分公司)委託全權委託投資事業代為運用與管理之全權委託帳戶之資產撥回機制可能由該帳戶之收益或本金中支付。任何涉及該帳戶本金支出的部分，可能導致原始投資金額減損。

註2：\*\*係指「本全權委託帳戶資產撥回前未先扣除行政管理相關費用」。

## 二、投資標的基本資料

### (一) 一般投資標的

#### 1. 委託投資帳戶：(資料日期：112/09/14)

委託安聯投資帳戶-智慧收益組合(新現金撥回) (全權委託帳戶之資產撥回機制來源可能為本金)(撥回率或撥回金額非固定)		
型態、種類	計價幣別	成立日期
開放式、組合型	美元	2023-07-25
清算門檻	投資地區	核准發行總面額
100萬美元	全球(投資海外)	無上限

投資機構		
事業名稱	安聯證券投資信託股份有限公司	
收取之委託報酬或費用每年(%)	不多於 0.50。*已由投資標的淨值中扣除，並不另外向客戶收取。	
最近一年因業務發生訴訟或非訴訟事件之說明	無	
經理人簡介		
黃詩琴 (經理人)	學歷	日本早稻田大學經濟學碩士
	經歷	法盛投顧客戶服務經理、富邦投信業務處產品經理、富邦投信固定收益資深研究員
	最近二年受證券投資信託及顧問法、期貨交易法或證券交易法規定之處分情形	無
	所管理之其他保險公司投資型保單連結投資帳戶	法國巴黎人壽豐收富利 2 主題趨勢 ESG 投資帳戶 安聯人壽委託安聯投信投資帳戶-台幣全球動能收益組合 安聯人壽委託安聯投信投資帳戶-全球動能收益組合
	所管理之其他基金	無
蔡正元 (代理人)	學歷	美國伊利諾大學財務碩士
	經歷	瀚亞投信全委投資經理人、富達投信全委投資經理人、第一金投信基金經理人
	最近二年受證券投資信託及顧問法、期貨交易法或證券交易法規定之處分情形	無
收益分配或撥回資產說明		
收益分配或撥回資產來源	資產撥回可能由本委託投資帳戶資產運用之收益、利得或從本金中支付。	
收益分配或撥回資產計畫	<p>(1) 每月每單位撥回資產金額依撥回資產基準日淨值水準決定，如下所示： 撥回資產基準日淨值 &lt; 8：無撥回； 8 ≤ 撥回資產基準日淨值：每單位撥回資產金額 0.04167 美元；</p> <p>(2) 每月不定期之撥回，於每一資產評價日檢視淨值，若當日淨值大於 10.3，則每單位撥回資產金額 0.1 美元，且當月以一次為限；若小於或等於 10.3 者則無。</p> <p>註：關於不定期撥回當月以一次為限之定義，係指投資機構對個別帳戶該月有一次額外撥回作業後，該月將不再對後續才持有的客戶進行額外撥回。</p> <p>每月分配之每單位撥回資產金額以上述為原則，但若市場經濟環境改變、發生非預期之事件、法令政策變更或有其他不可抗力情事，且足以對委託投資資產之收益造成影響，安聯投信得視情況採取適當之調整變更(包含上調或下調每單位撥回資產金額)。</p> <p>委託投資帳戶近 12 個月之收益分配來源組成表之查詢路徑為本公司官網/標的與風屬分析/投資標的/投資標的總覽，選取委託投資帳戶，即可查詢收益分配來源組成表。</p>	

調整機制	請參閱收益分配或撥回資產計畫。
調整機制變更時之通知方式	調整機制變更時安聯投信將於一個月前以電子郵件、函文或其他書面之方式通知本公司，本公司將於接獲通知後，公告相關訊息於公司網站或以對帳單方式通知要保人。
收益分配或撥回資產給付方式	<p>撥回資產方式：現金給付。</p> <p>撥回資產頻率：</p> <p>(1)每月定期撥回 達撥回條件下 每月撥回資產基準日：每月月初第一個資產評價日。 每月撥回資產除息日：每月月初第二個資產評價日。 每月撥回資產給付日：每月撥回資產基準日後的六個資產評價日(內)分配之。</p> <p>(2)每月不定期撥回 達撥回條件下，當月一次為限 撥回資產基準日：於每一資產評價日檢視淨值，若當日淨值 &gt;10.3，則當日為撥回資產基準日。 撥回資產除息日：撥回資產基準日後第一個資產評價日。 撥回資產給付日：撥回資產基準日後的六個資產評價日(內)分配之。</p> <p>撥回資產金額計算：撥回資產金額=(撥回資產基準日之單位數)x(每單位撥回資產金額)。</p> <p>註：關於不定期撥回當月以一次為限之定義，係指投資機構對個別帳戶該月有一次額外撥回作業後，該月將不再對後續才持有的客戶進行額外撥回。</p>
收益分配或撥回資產對保單帳戶價值之影響	<b>撥回資產後本帳戶淨值將有所下降</b> ，保單帳戶價值也可能會受到影響，甚至可能相對降低。(請參考本說明書計算說明範例)
投資目標及方針	本委託投資帳戶著重投資組合收益，動態配置於多元資產類別；透過模組強化下檔防護機制，追求中長期投資回報。
投資範圍	<p>投資規則(投資比例限制)</p> <p>(1)投資帳戶至少應投資於五個以上子標的(含 ETF)。</p> <p>(2)單一子標的之投資比重不得超過本委託投資帳戶淨資產價值之 30%。</p> <p>(3)單一 ETF 投資標的之投資部位不得超過該 ETF 最新可取得已發行受益權單位總數之 10%；單一基金之投資部位不得超過該基金最新可取得所有級別已發行受益權單位總數之 10%。</p> <p>(4)股票型基金及股票型 ETF 不得高於本委託投資帳戶淨資產價值之 90%</p> <p>(5)股票型基金及股票型 ETF 不得低於本委託投資帳戶淨資產價值之 10%。</p> <p>(6)投資於非投資等級債券型基金(含 ETF)及新興市場債券型基金(含 ETF)之金額，合計投資比例上限不超過本委託投資帳戶淨資產價值之 20%，且其中非投資等級債券型基金(含 ETF)之投資比例上限不超過本委託投資帳戶淨資產價值之 10%</p> <p>(7)投資帳戶不得投資於其他組合型基金。</p> <p>註：投資標的連結標的部分應依據相關法令或主管機關規定辦理。若委託投資資產僅因市值之變動，並非增減委託投資資產或執行投資資產之投資或交易，所造成不符合上述之投資比重限制者，安聯投信將於 20 個營業日內調整至上述之投資比重限制。</p>
	投資區域分配比例

		「標的與風屬分析/投資標的」專區。
	可供投資子標的	參考本說明書可投資子標的名單
委託投資帳戶之主要風險		<p>帳戶投資資產為股票、非投資等級債與機會債，主要投資標的風險如下：</p> <p>國外股票型基金：市場性風險、政治環境變動風險、類股集中風險、投資上櫃股票流動性不足之風險、利率風險、外匯波動風險等。</p> <p>國外貨幣市場型基金：利率風險、債信風險、外匯波動風險。</p> <p>國外債券型基金：利率風險、債信風險、外匯波動風險。</p> <p>投資非投資等級債券基金之風險因非投資等級債券基金之投資標的涵蓋低於投資等級之垃圾債券，故需承受較大之價格波動，而利率風險、信用違約風險、外匯波動風險也將高於一般投資等級之債券。</p> <p>投資新興市場債券基金之風險因新興市場債券基金之投資標的包含政治、經濟相對較不穩定之新興市場國家之債券，因此將面臨較高的政治、經濟變動風險、利率風險、債信風險與外匯波動風險。</p> <p>其他經金管會核准之國外股票型、債券型、貨幣市場型基金受益憑證、基金股份或投資單位：市場性風險、政治環境變動風險、類股集中風險、投資上櫃股票流動性不足之風險、利率風險、債信風險、外匯波動風險。</p>

註：委託投資帳戶各子帳戶合計之委託投資資產連續三十個資產評價日之平均值低於美元 100 萬元者，投資機構得視情況終止本委託投資帳戶。

委託摩根投資帳戶-多重進化(新現金撥回)		
(全權委託帳戶之資產撥回機制來源可能為本金)(撥回率或撥回金額非固定)		
型態、種類	計價幣別	成立日期
開放式、組合型	美元	2023-07-24
清算門檻	投資地區	核准發行總面額
100 萬美元	全球(投資海外)	無上限
投資機構		
事業名稱	摩根證券投資信託股份有限公司	
收取之委託報酬或費用每年(%)	不多於 0.50。*已由投資標的淨值中扣除，並不另外向客戶收取。	
最近一年因業務發生訴訟或非訴訟事件之說明	無	
經理人簡介		
楊謹嘉 (經理人)	學歷	國立政治大學企業管理研究所碩士 國立政治大學國貿系學士
	經歷	2023/10~迄今 多元資產解決方案專戶部主管 2019/02~迄今 摩根投信投資管理事業部執行董事 2017/04~迄今 摩根投信專業投資機構全權委託投資經理人兼任共同基金經理人
	最近二年受證券投資信託及顧問法、期貨交易法或證券交易法規定之處分情形	無

	所管理之其他保險公司投資型保單連結投資帳戶	安聯人壽委託摩根投信投資帳戶-豐收亨利(月撥回資產)全權委託投資帳戶
	所管理之其他基金	無
楊若萱 (代理人)	學歷	Master of Science in Finance and Management - University of Exeter, United Kingdom 國立臺灣大學經濟系學士
	經歷	2023/10~迄今 摩根多元入息成長基金核心經理人 2022/02~迄今 摩根投信投資管理事業部副總經理 2017/09~2023/09 摩根多元入息成長基金協管經理人
	最近二年受證券投資信託及顧問法、期貨交易法或證券交易法規定之處分情形	無
收益分配或撥回資產說明		
收益分配或撥回資產來源	資產撥回可能由本委託投資帳戶資產運用之收益、利得或從本金中支付。	
收益分配或撥回資產計畫	<p>(1)每月每單位撥回資產金額依撥回資產基準日淨值水準決定，如下所示：</p> <p>撥回資產基準日淨值&lt;8：無撥回；</p> <p>8(含)&lt;撥回資產基準日淨值：每單位撥回資產金額 0.04167 美元</p> <p>(2)每月不定期之撥回，於每月撥回資產基準日檢視淨值，若當日淨值大於 10.25，則每單位撥回資產金額 0.04 美元；若小於或等於 10.25 者則無。</p> <p>每月分配之每單位撥回資產金額以上述為原則，但若市場經濟環境改變、發生非預期之事件、法令政策變更或有不可抗力情事，且足以對委託投資資產之收益造成影響，摩根投信得視情況採取適當之調整變更（包含上調或下調每單位撥回資產金額）。</p> <p>委託投資帳戶近 12 個月之收益分配來源組成表之查詢路徑為本公司官網/標的與風屬分析/投資標的/投資標的總覽，選取委託投資帳戶，即可查詢收益分配來源組成表。</p>	
調整機制	請參閱收益分配或撥回資產計畫。	
調整機制變更時之通知方式	調整機制變更時摩根投信將於一個月前以電子郵件、函文或其他書面之方式通知本公司，本公司將於接獲通知後，公告相關訊息於公司網站或以對帳單方式通知要保人。	
收益分配或撥回資產給付方式	<p>撥回資產方式：現金給付。</p> <p>(1)每月定期撥回</p> <p>達撥回條件下(基準日淨值&gt;=8.00)</p> <p>每月撥回資產基準日：每月月初第一個資產評價日。</p> <p>每月撥回資產除息日：每月月初第二個資產評價日。</p> <p>每月撥回資產給付日：每月撥回資產基準日後的六個資產評價日(內)分配之。</p> <p>(2)每月額外撥回</p> <p>達撥回條件下(基準日淨值&gt;10.25)</p> <p>每月撥回資產基準日：每月月初第一個資產評價日。</p> <p>每月撥回資產除息日：每月月初第二個資產評價日。</p>	



		<p>每月撥回資產給付日：每月撥回資產基準日後的六個資產評價日(內)分配之。</p> <p>撥回資產金額計算：撥回資產金額=(撥回資產基準日之單位數)x(每單位撥回資產金額)。</p>
收益分配或撥回資產對保單帳戶價值之影響		<p><b>撥回資產後本帳戶淨值將有所下降</b>，保單帳戶價值也可能會受到影響，甚至可能相對降低。(請參考本說明書計算說明範例)</p>
投資目標及方針		<p>本委託投資帳戶以分散風險、並積極追求長期之投資利得為目標，將本委託投資資產投資於摩根證券投資信託股份有限公司依境外基金管理辦法得於中華民國境內募集及銷售之境外基金(下稱境外基金)及外國證券交易之受益憑證、基金股份或投資單位、證券商受託買賣外國有價證券管理規則第五條第一項所定證券商得受託買賣之國外證券交易所之指數股票型基金(Exchanged Traded Funds，簡稱 ETF)及經主管機關核准或申報生效得募集發行以外幣計價之證券投資信託基金受益憑證等。</p>
投資範圍	投資規則(投資比例限制)	<p>(1)至少應投資 5 檔(含)以上子標的(含 ETF)。</p> <p>(2)單一子標的之投資比重不得超過本委託投資帳戶淨資產價值之 30%。</p> <p>(3)投資於非投資等級債券型基金(含 ETF)及新興市場債券型基金(含 ETF)之金額，合計投資比例上限不得超過本委託投資帳戶淨資產之 20%，且其中連結非投資等級債券型基金(含 ETF)之投資比例上限不得超過 10%。</p> <p>(4)單一投資標的(基金或 ETF)之投資總額不得超過該子標的前月最後一營業日資產總規模之 10%，惟因市場環境變化或子標的自身申贖造成違反上述限制，則不在此限，摩根投信應於發生日起二十個營業日內調整符合規定。</p> <p>(6)本委託投資帳戶不得投資於組合型基金。</p> <p>(7)股票型基金及股票型 ETF 合計不得高於本委託投資帳戶淨資產價值之 90%。</p> <p>(8)股票型基金及股票型 ETF 合計不得低於本委託投資帳戶淨資產價值之 10%。</p> <p>另投資標的連結標的部分應依據相關法令或主管機關規定辦理。</p>
	投資區域分配比例	<p>本委託投資帳戶投資海外，相關資訊公佈於本公司網站首頁之「標的與風屬分析/投資標的」專區。</p>
	可供投資子標的	<p>參考本說明書可投資子標的名單</p>
委託投資帳戶之主要風險		<p>(一)本全權委託帳戶可能產生之風險包括類股過度集中及產業景氣循環風險、流動性風險、市場風險(含政治、經濟、利率、匯率等)、信用風險、其他投資標的或特定投資策略之風險，遇前述風險時，本全權委託帳戶之淨資產價值可能因此產生波動。另本帳戶得投資於非投資等級債券基金及新興市場債券基金，該類基金之淨資產值可能因投資標的之價格變動，進而使本全權委託帳戶之價值發生變動。本全權委託帳戶之資產撥回機制可能由該帳戶的收益或本金中支付，任何涉及由本金支出的部分，可能導致原始投資金額減損。</p> <p>(二)本全權委託投資帳戶以美元計價，惟投資組合子基金可能含有美金以外計價幣別，因此將有非美金資產兌換美金所產生之匯兌損益，委託人應考量該匯率換算所衍生之匯率波動風險。</p>

註：委託投資帳戶各子帳戶合計之委託投資資產連續三十個資產評價日之平均值低於美元 100 萬元者，投資機構得視情況終止本委託投資帳戶。

委託 PIMCO 品浩太平洋投顧投資帳戶-優質因子組合(新現金撥回) (全權委託帳戶之資產撥回機制來源可能為本金)(撥回率或撥回金額非固定)		
型態、種類	計價幣別	成立日期
開放式、組合型	美元	2023-08-11
清算門檻	投資地區	核准發行總面額
100 萬美元	全球(投資海外)	無上限
投資機構		
事業名稱	品浩太平洋證券投資顧問股份有限公司	
收取之委託報酬或費用每年(%)	不多於 0.50。 ※已由投資標的淨值中扣除，並不另外向客戶收取。	
最近一年因業務發生訴訟或非訴訟事件之說明	無	
經理人簡介		
呂泓毅 (經理人)	學歷	臺灣大學國企系
	經歷	品浩太平洋證券投資顧問股份有限公司 機構投資管理部 美盛證券投資顧問股份有限公司 機構暨零售業務管理部 瑞士銀行 信用風險部門
	最近二年受證券投資信託及顧問法、期貨交易法或證券交易法規定之處分情形	無
	所管理之其他保險公司投資型保單連結投資帳戶	無
	所管理之其他基金	無
陳奕蓉 (代理人)	學歷	國立政治大學 EMBA 奧克拉荷馬市大學(Oklahoma City University)工商管理碩士
	經歷	品浩太平洋證券投資顧問股份有限公司 通路投資管理部門 副總裁 瑞銀證券投資信託股份有限公司 全委部門主管 副總裁 天達證券投資顧問股份有限公司 保險通路主管 資深協理
	最近二年受證券投資信託及顧問法、期貨交易法或證券交易法規定之處分情形	無
收益分配或撥回資產說明		
收益分配或撥回資產來源	資產撥回可能由本委託投資帳戶資產運用之收益、利得或從本金中支付。	
收益分配或撥回資產計畫	(1) 每月每單位撥回資產金額依撥回資產基準日淨值水準決定，如下所示： 撥回資產基準日淨值 < 8：無撥回； 8 <= 撥回資產基準日淨值：每單位撥回資產金額 0.04167 美元； (2) 每月不定期之撥回，於每一資產評價日檢視淨值，若當日	

		<p>淨值大於或等於 10.25，則每單位撥回資產金額 0.1 美元，且當月以一次為限；若小於 10.25 者則無。</p> <p>註：關於不定期撥回當月以一次為限之定義，係指投資機構對個別帳戶該月有一次額外撥回作業後，該月將不再對後續才持有的客戶進行額外撥回。</p> <p>每月分配之每單位撥回資產金額以上述為原則，但若市場經濟環境改變、發生非預期之事件、法令政策變更或有其他不可抗力情事，且足以對委託投資資產之收益造成影響，品浩太平洋投顧得視情況採取適當之調整變更(包含上調或下調每單位撥回資產金額)。</p> <p>委託投資帳戶近 12 個月之收益分配來源組成表之查詢路徑為本公司官網/標的與風屬分析/投資標的/投資標的總覽，選取委託投資帳戶，即可查詢收益分配來源組成表。</p>
	調整機制	請參閱收益分配或撥回資產計畫。
	調整機制變更時之通知方式	調整機制變更時品浩太平洋投顧將於一個月前以電子郵件、函文或其他書面之方式通知本公司，本公司將於接獲通知後，公告相關訊息於公司網站或以對帳單方式通知要保人。
	收益分配或撥回資產給付方式	<p>撥回資產方式：現金給付。</p> <p>撥回資產頻率：</p> <p>(1)每月定期撥回</p> <p>連撥回條件下</p> <p>每月撥回資產基準日：每月月初第一個資產評價日。</p> <p>每月撥回資產除息日：每月月初第二個資產評價日。</p> <p>每月撥回資產給付日：每月撥回資產基準日後的六個資產評價日(內)分配之。</p> <p>(2)每月不定期撥回</p> <p>連撥回條件下，當月一次為限</p> <p>撥回資產基準日：於每一資產評價日檢視淨值，若當日淨值 <math>\geq 10.25</math>，則當日為撥回資產基準日。</p> <p>撥回資產除息日：撥回資產基準日後第一個資產評價日。</p> <p>撥回資產給付日：撥回資產基準日後的六個資產評價日(內)分配之。</p> <p>撥回資產金額計算：撥回資產金額=(撥回資產基準日之單位數)<math>\times</math>(每單位撥回資產金額)。</p>
	收益分配或撥回資產對保單帳戶價值之影響	<b>撥回資產後本帳戶淨值將有所下降</b> ，保單帳戶價值也可能會受到影響，甚至可能相對降低(請參考本說明書計算說明範例)。
	投資目標及方針	本委託投資帳戶將透過主動管理投資於多檔子標的的建構一個多元資產投資組合，以在一個完整經濟週期下達到優於參考指標的表現為目標。
投資範圍	投資規則(投資比例限制)	<p>(1)本委託投資帳戶，至少應投資 5 檔(含)以上子標的。</p> <p>(2)本委託投資帳戶投資於單一基金子標的(含 ETF 與基金)之總額不得超過該基金前一營業日資產總規模之 10%。</p> <p>(3) 本委託投資帳戶投資於單一子標的之投資比重不得超過本委託投資帳戶淨資產價值之 30%。</p> <p>(4)非投資等級債券基金(含 ETF)投資比重不得超過本委託投資帳戶淨資產價值之 10%。</p> <p>(5)非投資等級債券基金/ETF 及新興市場債券基金/ETF 投資比重合計不得超過本委託投資帳戶淨資產價值之 20%。</p> <p>(6)股票型基金/ETF 合計不得高於本委託投資帳戶淨資產價值</p>

		<p>之 80%。</p> <p>(7)股票型基金/ETF 合計不得低於本委託投資帳戶淨資產價值之 10%。</p> <p>(8)本委託投資帳戶不得投資於組合型基金。</p> <p>(9)在特殊情形下，得不受前述第 1 點至第 7 點規範限制，包括但不限於以下情事：</p> <p>1)委託投資契約終止前一個月。</p> <p>2)投資所在國或地區發生重大政治、經濟或社會情勢之重大變動(如罷工、暴動、戰爭、石油危機、外匯管制)或有不可抗力情事。惟此特殊情形結束後二十個營業日內，品浩太平洋投顧應立即調整以符合規範。</p> <p>(10) 因子標的之市值波動，或子標的自身申贖，且非因增加或減少委託投資資產或執行委託投資資產之投資或交易，而導致不符合第 1 點至第 7 點之投資限制者，應視為未違反投資限制，惟品浩太平洋投顧應於知悉事實發生日起一個月內調整以符合第 1 點至第 7 點之投資限制。</p> <p>(11)原則上，若本委託投資帳戶於委託投資資產之淨資產價值高於一百萬美元，委託投資資產之運用與管理應符合可供投資子標的範圍及投資限制。若委託投資資產規模未達一百萬美元，考量帳戶流動性風險，本委託投資帳戶可保留彈性提高現金比重，以維持足夠流動性，並不受投資基本方針以及投資限制第 1 點至第 7 點限制，惟此情形結束後一個月內，品浩太平洋投顧應立即調整以符合規範。</p> <p>另投資標的連結標的部分應依據相關法令或主管機關規定辦理。</p>
	投資區域分配比例	本委託投資帳戶投資海外，相關資訊公佈於本公司網站首頁之「標的與風屬分析/投資標的」專區。
	可供投資子標的	參考本說明書可投資子標的名單
委託投資帳戶之主要風險		<p>PIMCO 秉持誠信原則及專業經營方式，以分散風險、確保本委託投資帳戶資產安全，追求並維護長期投資收益安定為投資目標。惟風險無法因分散投資而完全消除；</p> <p>1.委託投資資產之運用管理所生之資本利得及其孳息等收益，悉數歸委任人所享有；其投資所生之風險、費用及稅捐亦悉數由委任人負擔，受任人不為本金及投資收益之保證。所投資之子標的以往之績效不代表未來之表現，亦不保證子標的之最低收益。</p> <p>2.委任人每月自本委託投資帳戶所撥回比率予投資人並不代表其報酬率，本委託投資帳戶淨值可能因市場因素而上下波動，投資人應當了解依其原始投資日期之不同，當該提解比率已超過本委託投資帳戶之投資報酬率時，其本投資帳戶中之資產總值將有減少之可能；此外，本委託投資帳戶的提解可能由本委託投資帳戶的收益或本金中支付。任何涉及本委託投資帳戶本金支出的部分，可能導致原始投資金額減損。</p> <p>除具有上列所述風險外，本委託投資帳戶之投資子標的有下列較常見之風險：</p> <p>1.國內外政治、法規變動之風險；</p> <p>2.投資地區外匯管制及匯率變動之風險；</p> <p>3.整體投資帳戶之匯率變動風險與成本：投資經理人將依專業判斷及善良管理人之責任，決定整體帳戶所投資的各幣別外匯</p>

	<p>曝險部位及策略。外匯曝險部位及策略之影響將反應於整體投資帳戶之資產價值中，也將影響本投資帳戶之績效表現；</p> <p>4.類股過度集中之風險：本委託投資帳戶可投資於境外基金以及ETF，投資區域涵蓋全球及各產業，因此類股過度集中之風險不顯著。</p> <p>5.產業景氣循環風險：本委託投資帳戶可投資於境外基金以及ETF，各國不同之產業景氣循環位置，也將對本全權委託投資帳戶投資績效產生影響。</p> <p>6.流動性風險：本委託投資帳戶所投資之境外基金（以下統稱「子基金」）之部分投資標的可能欠缺市場流動性，致使投資標的無法適時買進或賣出，進而導致實際交易價格可能與標的資產本身產生價差，相對影響本委託投資帳戶之淨值，甚至子基金將延緩其買回價金之給付時間。當本委託投資帳戶投資於某子基金之部位佔該子基金之總規模比例較大時，可能面臨無法迅速變現產生流動性變低之風險。</p> <p>7.投資地區政治、經濟變動之風險：本委託投資帳戶可投資於境外基金以及ETF，投資標的幾乎包含全球主要市場，而世界各國的政經情勢或法規之變動，對其他國家均具有影響力，也將對本委託投資帳戶可投資市場及投資工具造成直接影響。當本委託投資帳戶之投資國家發生經濟風險時，全權委託投資經理人將根據各項取得資訊作專業判斷，對投資於該國家之投資標的進行減碼或進行停止投資決定，其程度大小，將視影響輕重決定。</p> <p>8.其他投資風險：除上述風險之外，投資不同類型之境外基金之其它風險如下：</p> <ul style="list-style-type: none"> <li>· 股票型基金：投資標的為外幣計價資產，故有貨幣匯兌風險。</li> <li>· 平衡型基金：平衡型基金兼具股、債基金的投資風險，故有市場性風險、政治環境變動風險、類股集中風險、利率風險及債信風險等。</li> <li>· 債券型基金：利率風險、債信風險、匯兌風險。</li> <li>· 非投資等級債券基金：非投資等級債券基金主要投資於非投資等級債券，非投資等級債券一般涉及較高之信用風險，即發行機構或會無法償付本息之風險。</li> <li>· 新興市場債券基金：投資於新興市場債券基金將涉及較高之貨幣風險、政治風險等。另外，其中一些新興市場國家之會計、核數及財務報告標準並不能與國際標準相提並論，因此，財務報告所載之資料並不一定準確，並可能遺漏需要披露之重要事項。此外，新興市場規模相對較小，這可能導致債券價格更易波動及可能缺乏流動性。</li> </ul> <p>投資具有風險，此一風險可能使投資金額發生虧損，且最大可能損失為其原投資金額全部無法回收。本委託投資帳戶不受存款保險、保險安定基金或其他相關保障機制之保障。</p>
--	--

註：委託投資帳戶各子帳戶合計之委託投資資產連續三十個資產評價日之平均值低於美元 100 萬元者，投資機構得視情況終止本委託投資帳戶。

委託聯博投資帳戶-雙重防護型(新現金撥回)  
(全權委託帳戶之資產撥回機制來源可能為本金)(撥回率或撥回金額非固定)

型態、種類		計價幣別	成立日期
開放式、組合型		美元	本帳戶首次申購日為成立日，可至本公司網站查詢
清算門檻		投資地區	核准發行總面額
100 萬美元		全球(投資海外)	無上限
投資機構			
事業名稱		聯博證券投資信託股份有限公司	
收取之委託報酬或費用每年(%)		不多於 0.50。*已由投資標的淨值中扣除，並不另外向客戶收取。	
最近一年因業務發生訴訟或非訴訟事件之說明		無	
經理人簡介			
陳怡君 (經理人)	學歷	國立政治大學金融所碩士	
	經歷	聯博投信全委投資部 副總經理/投資經理人 聯博投信多元資產投資部 經理 摩根大通證券證券交割部 經理	
	最近二年受證券投資信託及顧問法、期貨交易法或證券交易法規定之處分情形	無	
	所管理之其他保險公司投資型保單連結投資帳戶	安聯人壽委託聯博投信投資帳戶-多重成長收益-美元 安聯人壽委託聯博投信投資帳戶-多重成長收益-澳元 安聯人壽委託聯博投信投資帳戶-台幣多重成長收益 安聯人壽委託聯博投信投資帳戶-環球利寶 安聯人壽委託聯博投信投資帳戶-豐收得利 富邦人壽月月享利月提解全權委託投資帳戶 富邦人壽委託聯博投信-目標收益得意組合月提解全權委託投資帳戶 富邦人壽委託聯博投信-月得意月提解全權委託投資帳戶	
	所管理之其他基金	無	
呂朋怡 (代理人)	學歷	國立政治大學金融所碩士、國立清華大學計量財務金融學系學士	
	經歷	聯博投信全委投資部 投資經理人	
	最近二年受證券投資信託及顧問法、期貨交易法或證券交易法規定之處分情形	無	
收益分配或撥回資產說明			
收益分配或撥回資產來源		資產撥回可能由本委託投資帳戶資產運用之收益、利得或從本金中支付。	
收益分配或撥回資產計畫		(1) 每月每單位撥回資產金額依撥回資產基準日淨值水準決定，如下所示： 基準日淨值 < 8：無撥回； 8(含)<撥回資產基準日淨值：每單位撥回資產金額 0.04167 美元。 (2) 每月不定期之撥回，於每一資產評價日檢視淨值，若當日淨值大於或等於 10.2，則每單位撥回資產金額 0.04167 美	

	<p>元，且當月以一次為限；若小於 10.2 者則無。</p> <p>(3) 每年每單位撥回資產金額依撥回資產基準日淨值水準決定，如下所示：</p> <p>每年撥回資產基準日淨值&lt;10.2：無撥回；</p> <p>10.2(含)&lt;每年撥回資產基準日淨值：每單位撥回資產金額 0.1 美元。</p> <p>每月分配之每單位撥回資產金額以上述為原則，但若市場經濟環境改變、發生非預期之事件、法令政策變更或有不可抗力情事，且足以對委託投資資產之收益造成影響，聯博投信得視情況採取適當之調整變更（包含上調或下調每單位撥回資產金額）。</p> <p>委託投資帳戶近 12 個月之收益分配來源組成表之查詢路徑為本公司官網/標的與風屬分析/投資標的/投資標的總覽，選取委託投資帳戶，即可查詢收益分配來源組成表。</p>
調整機制	請參閱收益分配或撥回資產計畫。
調整機制變更時之通知方式	調整機制變更時聯博投信將於一個月前以電子郵件、函文或其他書面之方式通知本公司，本公司將於接獲通知後，公告相關訊息於公司網站或以對帳單方式通知要保人。
收益分配或撥回資產給付方式	<p>撥回資產方式：現金給付。</p> <p>撥回資產頻率：每月定期一次；每月不定期撥回，且每月以一次為限；每年定期一次。</p> <p>(1)每月定期撥回：</p> <p>每月撥回資產基準日：每月第一個資產評價日。</p> <p>每月撥回資產除息日：每月第二個資產評價日。</p> <p>每月撥回資產給付日：每月撥回資產基準日後的第六個資產評價日(內)分配之。</p> <p>(2)每月不定期撥回：</p> <p>達撥回條件下，當月一次為限</p> <p>撥回資產基準日：於每一資產評價日檢視淨值，若當日淨值 <math>\geq 10.20</math>，則當日為撥回資產基準日。</p> <p>撥回資產除息日：撥回資產基準日後第一個資產評價日。</p> <p>撥回資產給付日：撥回資產基準日後第六個資產評價日(內)分配之。</p> <p>(3)每年額外撥回：</p> <p>達撥回條件下(基準日淨值 <math>\geq 10.20</math>)</p> <p>每年撥回資產基準日：每年十二月第一個資產評價日。</p> <p>每年撥回資產除息日：每年十二月第二個資產評價日。</p> <p>每年撥回資產給付日：每年撥回資產基準日後第六個資產評價日(內)分配之。</p> <p>撥回資產金額計算：撥回資產金額=(撥回資產基準日之單位數)x(每單位撥回資產金額)。</p> <p>註：首次撥回基準日為成立日之次月第一個資產評價日。</p> <p>註：關於不定期撥回當月以一次為限之定義，係指投資機構對個別帳戶該月有一次額外撥回作業後，該月將不再對後續才持有的客戶進行額外撥回。</p>
收益分配或撥回資產對保單帳戶價值之影響	<b>撥回資產後本帳戶淨值將有所下降</b> ，保單帳戶價值也可能會受到影響，甚至可能相對降低。(請參考本說明書計算說明範例)

投資目標及方針		<p>本委託投資帳戶主要投資於股票及固定收益等多元資產，並透過聯博集團的防護策略，藉由多重來源的跨資產信號、以及長期資產配置之已實現波動度來決定最適股債比重，以強化風險調整後報酬，以追求長期穩健的投資報酬為目標。</p>
投資範圍	投資規則(投資比例限制)	<p>(1)本委託投資帳戶至少應投資 5 檔(含)以上標的子基金(含 ETF)。</p> <p>(2)本委託投資帳戶投資於單一標的子基金(含 ETF)之投資比重不得超過本委託投資帳戶淨資產價值之 30%，再者，本委託投資帳戶得依未來匯率走勢預測，動態投資於標的子基金之美元或非美元之外幣計價幣別，包括但不限於美元避險級別或非美元避險級別。</p> <p>(3)本委託投資帳戶投資於單一標的子基金(含 ETF)之投資部位不得超過該標的子基金(含 ETF)上個月月底淨資產價值之 10%。</p> <p>(4)投資於非投資等級債券型基金(含 ETF)及新興市場債券型基金(含 ETF)之金額，合計投資比例上限不超過本委託投資帳戶淨資產價值之 20%，且其中連結非投資等級債券型基金(含 ETF)之投資比例上限不超過本委託投資帳戶淨資產價值之 10%。</p> <p>註：若因標的子基金之市值波動，而非增加或減少委託投資資產或執行投資資產之投資或交易，所造成不符合上述之投資比重限制者，聯博投信將於二十個營業日內調整至上述之投資比重限制。</p> <p>投資標的連結標的部分應依據相關法令或主管機關規定辦理。</p>
	投資區域分配比例	<p>本委託投資帳戶投資海外，相關資訊公佈於本公司網站首頁之「標的與風屬分析/投資標的」專區。</p>
	可供投資子標的	<p>參考本說明書可投資子標的名單</p>
委託投資帳戶之主要風險		<p>一、類股過度集中之風險：帳戶投資組合雖透過多元配置分散風險，但所投資之基金或 ETF 可能重複投資於相同行業/產業或相關產業，仍不排除存在類股過度集中之風險。投資團隊將以嚴謹的投資策略降低此投資風險，惟不表示風險得以完全規避。</p> <p>二、產業景氣循環之風險：帳戶可藉由所投資之子基金或 ETF 投資於全球各地，然而部分子基金或 ETF 可能因其所投資之產業供需結構而有較明顯之循環週期，致使價格出現較大幅度的波動，間接對投資績效產生影響。投資團隊將根據各項取得資訊作專業判斷，掌握景氣循環變化，適時適度調整帳戶投資組合以分散風險，但不表示風險得以完全規避。</p> <p>三、流動性風險：帳戶所投資之子基金及部分投資標的可能欠缺市場流動性，無法於投資市場發生系統風險時，適時的買進或賣出進而導致實際交易價格可能與標的資產本身產生價差，可能發生影響帳戶淨值或延緩買回價金之給付時間。投資團隊將以嚴謹的投資策略降低此投資風險，惟不表示風險得以完全規避。</p> <p>四、利率變動風險：帳戶所投資之子基金或 ETF 價值可能受到利率波動的影響，而利率可能會受到例如貨幣政策、折現率、通膨等因素或事件影響。帳戶所投資之子基金或 ETF 若涉及債券時，該債券價格走勢與利率（殖利率）成反向關係，當市場利率上揚或與預期利率方向相反時，將使該子標的資產</p>



	<p>產生虧損並間接影響帳戶之淨值表現。投資團隊將以嚴謹的投資策略降低此投資風險，惟不表示風險得以完全規避。</p> <p>五、外匯管制及匯率變動之風險：(一)外匯管制風險：當帳戶所投資之子基金或 ETF 之國家或地區發生匯率變動之風險時，投資團隊將做專業判斷，對於投資組合中有相關之標的持有部位進行調整。(二)匯率變動風險：委託投資資產以美元(美元帳戶)或澳幣(澳幣帳戶)計算淨資產價值，如投資人以非帳戶計價幣別之貨幣換匯後申購者，須自行承擔匯率變動之風險。此外，因投資人與銀行進行外匯交易有賣價與買價之差異，投資人進行換匯時須承擔買賣價差，此價差依各銀行報價而定。</p> <p>六、投資地區之政治、經濟變動之風險：帳戶所投資之子基金或 ETF，其投資標的地區可能發生政治、社會或經濟變動的風險，如勞動力不足、罷工、暴動、區域衝突、戰爭等，均可能影響子基金或 ETF 的價格波動，並造成直接性或間接性對淨值產生不良影響，故有投資地區政治、經濟變動之風險。投資團隊將以嚴謹的投資策略降低此投資風險，惟不表示風險得以完全規避。</p> <p>七、商品交易對手之信用風險：帳戶所投資之子基金於承作交易前會慎選交易對手，並以全球知名合法之金融機構為主要交易對象，所有交易流程亦將要求遵守該國政府法規規定，因此應可有效降低商品交易對手風險，唯不表示風險得以完全規避。另外，帳戶所投資之子基金可能於多個市場與眾多不同經紀商及交易商買賣證券。經紀或交易商倘破產，有時可能導致子基金存放於此經紀或交易商的資產全部損失，此將視該等經紀或交易商的當地主管機關監管規則而定。聯博投資團隊在承作交易前，已慎選交易對手，惟不表示風險得以完全規避。</p> <p>八、投資標的或特定投資策略之風險：帳戶所投資之子基金或 ETF，因類型不同將面臨不同之風險，例如股票型基金可能面臨市場性風險、政治環境變動風險、類股集中風險、投資股票流動性不足之風險；債券型及貨幣市場型基金可能面臨利率風險、信用風險及匯兌風險等風險；新興市場債券基金之投資標的包含政治、經濟相對較不穩定之新興市場國家之債券，交易市場規模較為淺碟，進而產生較高的利率變動風險與外匯波動風險；非投資等級債券基金之投資標的多為債券信用評等較差或無信用評等，違約風險較高，且對利率變動的敏感度甚高，價格的波動可能較為劇烈，因此利率風險、信用違約風險、外匯波動風險將高於投資等級或主權債類型之債券型基金。</p>
--	---

註：委託投資帳戶各子帳戶合計之委託投資資產連續三十個資產評價日之平均值低於美元 100 萬元者，投資機構得視情況終止本委託投資帳戶。

委託國泰投資帳戶-HERO 成長趨勢組合(新現金撥回) (全權委託帳戶之資產撥回機制來源可能為本金)(撥回率或撥回金額非固定)		
型態、種類	計價幣別	成立日期
開放式、組合型	美元	本帳戶首次申購日為成立日，可至本公司網站查詢
清算門檻	投資地區	核准發行總面額
100 萬美元	全球(投資海外)	無上限

投資機構		
事業名稱	國泰證券投資信託股份有限公司	
收取之委託報酬或費用每年(%)	不多於 0.50。*已由投資標的淨值中扣除，並不另外向客戶收取。	
最近一年因業務發生訴訟或非訴訟事件之說明	無	
經理人簡介		
顏鴻倫 (經理人)	學歷	東吳大學 財務工程與精算數學所碩士
	經歷	國泰投信投資型商品處投資經理(111/04/01~迄今) 國泰智富基金之 ETF 安鑫組合基金經理 (109/04/01~111/10/17)
	最近二年受證券投資信託及顧問法、期貨交易法或證券交易法規定之處分情形	無
	所管理之其他保險公司投資型保單連結投資帳戶	無
	所管理之其他基金	無
林庭妤 (代理人)	學歷	臺灣大學 財務金融所碩士
	經歷	國泰投信投資型商品處投資經理(111/04/01~迄今) 國泰幸福階梯傘型基金之全球積極組合基金經理 (111/01/17~112/01/31) 國泰泰享退系列 2029 目標日期組合基金經理(108/07/25~迄今)
	最近二年受證券投資信託及顧問法、期貨交易法或證券交易法規定之處分情形	無
收益分配或撥回資產說明		
收益分配或撥回資產來源	資產撥回可能由本委託投資帳戶資產運用之收益、利得或從本金中支付。	
收益分配或撥回資產計畫	<p>(1) 每月每單位撥回資產金額依撥回資產基準日淨值水準決定，如下所示： 撥回資產基準日淨值&lt;8：無撥回； 8(含)&lt;撥回資產基準日淨值：每單位撥回資產金額 0.04167 美元。</p> <p>(2) 每月不定期之撥回，於每一資產評價日檢視淨值，若當日淨值大於 10.3，則每單位撥回資產金額 0.1 美元，且當月以一次為限；若小於或等於 10.3 者則無。</p> <p>每月分配之每單位撥回資產金額以上述為原則，但若市場經濟環境改變、發生非預期之事件、法令政策變更或有不可抗力情事，且足以對委託投資資產之收益造成影響，國泰投信得視情況採取適當之調整變更(包含上調或下調每單位撥回資產金額)。</p> <p>委託投資帳戶近 12 個月之收益分配來源組成表之查詢路徑為本公司官網/標的與風屬分析/投資標的/投資標的總覽，選取委</p>	

		託投資帳戶，即可查詢收益分配來源組成表。
調整機制		請參閱收益分配或撥回資產計畫。
調整機制變更時之通知方式		調整機制變更時，國泰投信將於一個月前以電子郵件、函文或其他書面之方式通知本公司，本公司將於接獲通知後，公告相關訊息於公司網站或以對帳單方式通知要保人。
收益分配或撥回資產給付方式		<p>撥回資產方式：現金給付。</p> <p>撥回資產頻率：</p> <p>(1)每月定期撥回</p> <p>達撥回條件下</p> <p>每月撥回資產基準日：每月月初第一個資產評價日。</p> <p>每月撥回資產除息日：每月撥回基準日後的第一个資產評價日。</p> <p>每月撥回資產給付日：每月撥回資產基準日後的六個資產評價日(內)分配之。</p> <p>(2)每月不定期撥回</p> <p>達撥回條件下，當月一次為限</p> <p>撥回資產基準日：於每一資產評價日檢視淨值，若當日淨值 &gt;10.3，則當日為撥回資產基準日。</p> <p>撥回資產除息日：撥回資產基準日後第一个資產評價日。</p> <p>撥回資產給付日：撥回資產基準日後的六個資產評價日(內)分配之。</p> <p>撥回資產金額計算：撥回資產金額=(撥回資產基準日之單位數)x(每單位撥回資產金額)。</p> <p>註：首次撥回基準日為成立日之次月第一个資產評價日。</p> <p>註：關於不定期撥回當月以一次為限之定義，係指投資機構對個別帳戶該月有一次額外撥回作業後，該月將不再對後續才持有的客戶進行額外撥回。</p>
收益分配或撥回資產對保單帳戶價值之影響		<b>撥回資產後本帳戶淨值將有所下降</b> ，保單帳戶價值也可能會受到影響，甚至可能相對降低。(請參考本說明書計算說明範例)
投資目標及方針		本委託投資帳戶以掌握全球多元資產輪動，精選前瞻主題及優質標的，嚴控風險並追求穩健增長的投資總報酬為目標。
投資範圍	投資規則 (投資比例限制)	<p>(1) 投資帳戶至少應投資於五個以上子基金(含 ETF)。</p> <p>(2) 單一子標的之投資比重不得超過本委託投資帳戶淨資產價值之 20%。</p> <p>(3) 閒置資金運用範圍：現金、存放於銀行(含保管機構)或其他經金融監督管理委員會規定之方式。</p> <p>(4) 股票型基金及 ETF 不得超過本委託投資帳戶淨資產價值之 90%。</p> <p>(5) 債券型基金及 ETF 不得超過本委託投資帳戶淨資產價值之 90%。</p> <p>(6) 投資比例限制非投資等級債券型基金(含 ETF)及新興市場債券型基金(含 ETF)合計不得超過本委託投資帳戶淨資產價值之 20%，且其中非投資等級債券型基金(含 ETF)不得超過本委託投資帳戶淨資產價值之 10%。</p> <p>由於委託投資資產僅因市值之變動，並非增減委託投資資產或執行委託投資資產之投資交易，造成不符合上列所列之比例限制時，國泰投信將於 20 個營業日內調整至上列所列之比例限制。</p> <p>註：投資標的連結標的部分應依據相關法令或主管機關規定辦</p>

		理。
	投資區域分配比例	本委託投資帳戶投資海外，相關資訊公佈於本公司網站首頁之「標的與風屬分析/投資標的」專區。
	可供投資子標的	參考本說明書可投資子標的名單
委託投資帳戶之主要風險		<p>(一) 國內外經濟、產業景氣循環、政治與法規變動之風險。</p> <p>(二) 投資標的類股過度集中之風險。</p> <p>(三) 投資地區證券交易市場流動性不足之風險。</p> <p>(四) 投資地區外匯管制及匯率變動之風險。</p> <p>(五) 投資標的發行或管理機構有解散、破產、撤銷等事由，不能繼續擔任該投資標的發行或管理機構之職務者，雖然投資標的發行或管理機構之債權人不得對該投資標的資產請求扣押或強制執行，但該投資標的仍可能因為清算程序之進行而有資金短暫凍結無法及時反映市場狀況之風險。</p> <p>(六) 投資具風險，此一風險可能使投資金額發生虧損，且最大可能損失為其原投資金額全部無法回收。</p> <p>(七) 投資人投資以非投資等級債券為訴求之基金不宜占其投資組合過高之比重。非投資等級債券基金經金融監督管理委員會核准，惟不表示絕無風險。由於非投資等級債券之信用評等未達投資等級或未經信用評等，且對利率變動的敏感度甚高，故非投資等級債券基金可能會因利率上升、市場流動性下降，或債券發行機構違約不支付本金、利息或破產而蒙受虧損；且非投資等級債券基金可能投資美國 144A 債券，該債券屬私募性質，易發生流動性不足，財務訊息揭露不完整或價格不透明導致高波動性之風險，非投資等級債券基金不適合無法承擔相關風險之投資人，僅適合願意承擔較高風險之投資人。</p> <p>(八) 受託投資機構/基金經理公司以往之經理績效不保證投資標的之最低投資收益；受託投資機構/基金經理公司除盡善良管理人之注意義務外，不負責本投資標的之盈虧，亦不保證最低之收益，投資人申購基金前應詳閱基金公開說明書。</p> <p>(九) 本帳戶不提供未來投資收益、撥回資產或保本之保證。另投資標的的收益分配或撥回資產可能由投資標的的收益或本金中支付。任何涉及由本金支出的部分，可能導致原始投資金額減損。</p> <p>(十) 投資標的收益分配或撥回資產率不代表投資標的報酬率，且過去收益分配或撥回資產率不代表未來收益分配或撥回資產率，投資標的淨值可能因市場因素而上下波動。部分投資標的進行收益分配前或資產撥回前未扣除應負擔之相關費用，詳情請參閱投資標的公開說明書或月報。</p> <p>(十一) 本帳戶所連結之一切投資標的，其發行或管理機構以往之投資績效不保證未來之投資收益，除保險契約另有約定外，本公司不負投資盈虧之責。</p>

註：委託投資帳戶各子帳戶合計之委託投資資產連續三十個資產評價日之平均值低於美元 100 萬元者，投資機構得視情況終止本委託投資帳戶。

2. 貨幣型基金：(資料日期：112/08/31)

富達美元現金基金	
投資機構	基金種類
FIL Investment Management (Luxembourg) S.A.	貨幣市場型

計價幣別	投資地區	核准發行總面額
美元	北美	無上限
基金經理人	經理人簡介	
Chris Ellinger	Chris Ellinger 擁有 14 年投資經驗。2011 年加入富達，擔任固定收益分析師，2013 年轉任交易員，負責貨幣市場；2016 年成為富達貨幣市場系列基金助理基金經理人；2018 年任命為富達現金系列基金協同經理人，2019 年 10 月 1 日晉升為富達現金系列基金經理人正式生效。	
Timothy Foster	Timothy Foster 16 年投資經驗。2003 年加入富達擔任計量分析師，2007 年升任為投資組合經理人，主要負責短天期投資組合管理，包括公司債及通脹連結債。	
投資目標	本基金至少 70% (通常為 75%) 的資產將投資於美元計價的貨幣市場工具，例如附賣回協議及存款。本基金符合短期 VNAV 貨幣市場基金的條件，被穆迪投資者服務公司評為 Aaa-mf。本基金至少 70% 的資產將投資於具備有利環境、社會及公司治理 (ESG) 特性之發行人的證券，且其最高達 30% 的資產將投資於持續改善 ESG 特性之發行人的證券。	
投資區域分配比例	本基金投資海外，相關資訊公佈於本公司網站首頁之「標的與風屬分析/投資標的」專區	

貝萊德美元儲備基金		
投資機構	基金種類	
貝萊德(盧森堡)公司 (BlackRock (Luxembourg) S.A.)	貨幣市場型	
計價幣別	投資地區	核准發行總面額
美元	北美	無上限
基金經理人	經理人簡介	
Edward Ingold CFA	現任貝萊德董事兼投資組合經理，貝萊德投資組合管理集團現金管理團隊的成員。	
投資目標	貝萊德美元儲備基金以在保持資本及流動資金的情況下盡量提高即期所得為目標。基金將總資產不少於 90% 投資於以美元計算之投資級固定收益可轉讓證券及美元現金。基金資產之加權平均到期日為 60 日或以下。本基金得為投資及增進投資效益之目的使用衍生性金融商品。	
投資區域分配比例	本基金投資海外，相關資訊公佈於本公司網站首頁之「標的與風屬分析/投資標的」專區	

(二) 配息停泊標的(資料日期：112/08/31)

富達美元現金基金		
投資機構	基金種類	
FIL Investment Management (Luxembourg) S.A.	貨幣市場型	
計價幣別	投資地區	核准發行總面額
美元	北美	無上限
基金經理人	經理人簡介	
Chris Ellinger	Chris Ellinger 擁有 14 年投資經驗。2011 年加入富達，擔任固定收益分析師，2013 年轉任交易員，負責貨幣市場；2016 年成為	

	富達貨幣市場系列基金助理基金經理人；2018年任命為富達現金系列基金協同經理人，2019年10月1日晉升為富達現金系列基金經理人正式生效。
Timothy Foster	Timothy Foster 16年投資經驗。2003年加入富達擔任計量分析師，2007年升任為投資組合經理人，主要負責短期投資組合管理，包括公司債及通膨連結債。
投資目標	本基金至少 70% (通常為 75%) 的資產將投資於美元計價的貨幣市場工具，例如附賣回協議及存款。本基金符合短期 VNAV 貨幣市場基金的條件，被穆迪投資者服務公司評為 Aaa-mf。本基金至少 70% 的資產將投資於具備有利環境、社會及公司治理 (ESG) 特性之發行人的證券，且其最高達 30% 的資產將投資於持續改善 ESG 特性之發行人的證券。
投資區域分配比例	本基金投資海外，相關資訊公佈於本公司網站首頁之「標的與風屬分析/投資標的」專區

### 三、可投資子標的名單

(一)「委託安聯投資帳戶-智慧收益組合(新現金撥回)(全權委託帳戶之資產撥回機制來源可能為本金)(撥回率或撥回金額非固定)」可投資子標的名單

#### 1.境內外基金、境內 ETF

子標的名稱	經理費 費率(%)	保管費費 率(%)	分銷費費 率(%)	其他費用 率(%)
安聯中國股票基金-IT 累積類股(美元)	最高 1.28	0	無	請詳公開說明書
安聯日本股票基金-IT 累積類股(美元)	最高 0.95	0	無	請詳公開說明書
安聯全球小型股票基金-IT 累積類股(美元)	最高 1.08	0	無	請詳公開說明書
安聯全球永續發展基金-IT 累積類股(美元)	最高 1.38	0	無	請詳公開說明書
安聯全球多元投資風格股票基金-IT 累積類股(美元)	最高 1.2	0	無	請詳公開說明書
安聯全球高成長科技基金-IT 累積類股(美元)	最高 1.53	0	無	請詳公開說明書
安聯全球新興市場高股息基金-IT 累積類股(美元)	最高 1.28	0	無	請詳公開說明書
安聯印尼股票基金-A 配息類股(美元)	最高 2.25	0	無	請詳公開說明書
安聯多元信用債券基金-IT 累積類股(美元)	最高 0.9	0	無	請詳公開說明書
安聯收益成長基金-IT 累積類股(美元)	最高 0.84	0	無	請詳公開說明書
安聯亞太高息股票基金 - AM 穩定月收類股(美元)	最高 2.05	0	無	請詳公開說明書
安聯亞太高息股票基金 - A 配息類股(歐元)	最高 2.05	0	無	請詳公開說明書
安聯亞洲總回報股票基金- IT2 累積類股(美元)	最高 1.53	0	無	請詳公開說明書

				說明書
安聯亞洲靈活債券基金-IT 累積類股(美元)	最高 0.82	0	無	請詳公開說明書
安聯東方入息基金 -I 配息類股(美元)	最高 0.95	0	無	請詳公開說明書
安聯美元非投資等級債券基金-IT 累積類股(美元)	最高 0.75	0	無	請詳公開說明書
安聯美國多元投資風格股票基金-IT 累積類股(歐元)	最高 0.7	0	無	請詳公開說明書
安聯美國多元投資風格股票基金-I 配息類股(美元)	最高 0.7	0	無	請詳公開說明書
安聯香港股票基金-A 配息類股(美元)	最高 2.05	0	無	請詳公開說明書
安聯新興市場股票基金-I 配息類股(美元)	最高 1.1	0	無	請詳公開說明書
安聯新興亞洲股票基金- IT 累積類股(美元)	最高 1.28	0	無	請詳公開說明書
安聯 SDG 永續歐元信用債券基金-IT 累積類股(歐元)	最高 0.6	0	無	請詳公開說明書
安聯歐洲小型股票基金-AT 累積類股(美元避險)	最高 2.05	0	無	請詳公開說明書
安聯歐洲小型股票基金-IT 累積類股(歐元)	最高 1.08	0	無	請詳公開說明書
安聯歐洲成長精選基金-IT 累積類股(美元避險)	最高 0.95	0	無	請詳公開說明書
安聯歐洲成長精選基金-IT 累積類股(歐元)	最高 0.95	0	無	請詳公開說明書
安聯歐洲股債增益基金-AT 累積類股(歐元)	最高 1.15	0	無	請詳公開說明書
安聯歐洲高息股票基金-IT 累積類股(美元避險)	最高 0.95	0	無	請詳公開說明書
安聯歐洲高息股票基金-IT 累積類股(歐元)	最高 0.95	0	無	請詳公開說明書
安聯歐陸成長基金-AT 累積類股(美元避險)	最高 1.8	0	無	請詳公開說明書
安聯歐陸成長基金-IT 累積類股(歐元)	最高 0.95	0	無	請詳公開說明書
安聯 AI 人工智慧基金-IT 累積類股(美元)	最高 1.5	0	無	請詳公開說明書
安聯主題趨勢基金-IT 累積類股(美元)	最高 1.5	0	無	請詳公開說明書
安聯動力亞洲非投資等級債券基金-IT 累積類股(美元)	最高 0.82	0	無	請詳公開說明書
安聯綠色債券基金-IT 累積類股(美元避險)	最高 0.6	0	無	請詳公開說明書
安聯亞洲多元收益基金-IT 累積類股(美元)	最高 0.89	0	無	請詳公開說明書
安聯美元短年期非投資等級債券基金-IT 累積類	最高 0.7	0	無	請詳公開

股(美元)				說明書
安聯美國收益基金-IT 累積類股(美元)	最高 0.75	0	無	請詳公開說明書
安聯全球機會債券基金-IT 累積類股(美元)	最高 0.63	0	無	請詳公開說明書
安聯全球高成長股票基金-IT 累積類股(美元)	最高 0.95	0	無	請詳公開說明書
安聯寵物新經濟基金-IT 累積類股(美元)	最高 1.38	0	無	請詳公開說明書
安聯策略信用債券基金-IT 累積類股(美元)	最高 0.75	0	無	請詳公開說明書
安聯全球高息股票基金-AMg 穩定月收總收益類股(美元)	最高 1.8	0	無	請詳公開說明書
安聯水資源基金-IT 累積類股(美元)	最高 1.38	0	無	請詳公開說明書
安聯美股收益基金-AM 穩定月收類股(美元)	最高 1.8	0	無	請詳公開說明書
安聯全球收益成長基金-AT 累積類股(美元)	最高 1.9	0	無	請詳公開說明書
安聯智慧城市收益基金-AT 累積類股(美元)	最高 1.9	0	無	請詳公開說明書
PIMCO 全球投資級別債券基金-機構 H 級類別(累積股份)	最高 0.66	0	無	請詳公開說明書
PIMCO 全球非投資等級債券基金-機構 H 級類別(累積股份)	最高 0.72	0	無	請詳公開說明書
PIMCO 全球債券基金-機構 H 級類別(累積股份)	最高 0.66	0	無	請詳公開說明書
PIMCO 全球實質回報債券基金-機構 H 級類別(累積股份)	最高 0.66	0	無	請詳公開說明書
PIMCO 多元收益債券基金-機構 H 級類別(累積股份)	最高 0.86	0	無	請詳公開說明書
PIMCO 美國股票增益基金-機構 H 級類別(累積股份)	0.72	0	無	請詳公開說明書
PIMCO 美國非投資等級債券基金-機構 H 級類別(累積股份)	最高 0.72	0	無	請詳公開說明書
PIMCO 短年期債券基金-機構 H 級類別(累積股份)	最高 0.63	0	無	請詳公開說明書
PIMCO 絕對收益債券基金-機構 H 級類別(累積股份)	1.07	0	無	請詳公開說明書
PIMCO 新興市場債券基金-機構 H 級類別(累積股份)	最高 0.96	0	無	請詳公開說明書
PIMCO 歐元債券基金-E 級類別(累積股份)	最高 1.36	0	無	請詳公開說明書
PIMCO 總回報債券基金-機構 H 級類別(累積股份)	最高 0.67	0	無	請詳公開說明書

2. 境外 ETF

子標的名稱	總費用率(%)
-------	---------



Consumer Discretionary Select Sector SPDR Fund	0.1
Consumer Staples Select Sector SPDR Fund	0.1
Energy Select Sector SPDR Fund	0.1
Fidelity Nasdaq Composite Index ETF	0.21
Financial Select Sector SPDR Fund	0.1
First Trust Dow Jones Internet Index Fund	0.52
Global SuperDividend US ETF	0.45
Health Care Select Sector SPDR Fund	0.1
Industrial Select Sector SPDR Fund	0.1
Invesco Emerging Markets Sovereign Debt ETF	0.5
Invesco Fundamental High Yield Corporate Bond ETF	0.5
Invesco QQQ Trust Series 1	0.2
Invesco S&P 500 High Dividend Low Volatility UCITS ETF	0.3
iShares 0-5 Year High Yield Corporate Bond ETF	0.3
iShares 0-5 Year Investment Grade Corporate Bond ETF	0.06
iShares 0-5 Year TIPS Bond ETF	0.03
iShares 10-20 Year Treasury Bond ETF	0.15
iShares 1-3 Year Treasury Bond ETF	0.15
iShares 20+ Year Treasury Bond ETF	0.15
iShares 3-7 Year Treasury Bond ETF	0.15
iShares 7-10 Year Treasury Bond ETF	0.15
iShares Aaa - A Rated Corporate Bond ETF	0.15
iShares Agency Bond ETF	0.2
iShares Broad USD Investment Grade Corporate Bond ETF	0.04
iShares CMBS ETF	0.25
iShares Core 10+ Year USD Bond ETF	0.06
iShares Core 1-5 Year USD Bond ETF	0.06
iShares Core Dividend Growth ETF	0.08
iShares Core Global Aggregate Bond UCITS ETF	0.1
iShares Core High Dividend ETF	0.08
iShares Core MSCI EAFE ETF	0.07
iShares Core MSCI Emerging Markets ETF	0.09
iShares Core MSCI Europe ETF	0.09
iShares Core MSCI Japan IMI UCITS ETF	0.15
iShares Core MSCI Total International Stock ETF	0.07
iShares Core MSCI World UCITS ETF	0.2
iShares Core S&P 500 ETF	0.03
iShares Core S&P Total US Stock Market ETF	0.03
iShares Core S&P U.S. Growth ETF	0.04
iShares Core S&P U.S. Value ETF	0.04
iShares Core Total USD Bond Market ETF	0.06
iShares Core U.S. Aggregate Bond ETF	0.03
iShares Currency Hedged MSCI Eurozone ETF	0.53
iShares MSCI Global Min Vol Factor ETF	0.2
iShares MSCI USA Momentum Factor ETF	0.15
iShares EM Dividend UCITS ETF	0.65
iShares Emerging Markets Dividend ETF	0.49
iShares ESG Aware US Aggregate Bond ETF	0.1
iShares EUR High Yield Corp Bond UCITS ETF	0.55

iShares Europe ETF	0.67
iShares Floating Rate Bond ETF	0.15
iShares Global 100 ETF	0.41
iShares Global AAA-AA Govt Bond UCITS ETF	0.2
iShares Global Corp Bond UCITS ETF	0.2
iShares Global Tech ETF	0.41
iShares GNMA Bond ETF	0.1
iShares Government/Credit Bond ETF	0.2
iShares iBoxx High Yield Corporate Bond ETF	0.49
iShares iBoxx \$ Investment Grade Corporate Bond ETF	0.14
iShares Intermediate Government/Credit Bond ETF	0.2
iShares 5-10 Year Investment Grade Corporate Bond ETF	0.04
iShares International Select Dividend ETF	0.51
iShares International Treasury Bond ETF	0.35
iShares J.P. Morgan USD EM Bond UCITS ETF	0.45
iShares JP Morgan EM Corporate Bond ETF	0.5
iShares JP Morgan EM Local Currency Bond ETF	0.3
iShares JP Morgan EM Local Government Bond UCITS ETF	0.5
iShares JP Morgan USD EM Corp Bond UCITS ETF	0.5
iShares JP Morgan USD Emerging Markets Bond ETF	0.39
iShares JPX Nikkei 400 Index ETF	0.48
iShares Latin America 40 ETF	0.48
iShares 10+ Year Investment Grade Corporate Bond ETF	0.04
iShares MBS ETF	0.04
iShares MDAX UCITS ETF DE	0.51
iShares Micro-Cap ETF	0.6
iShares MSCI ACWI ETF	0.32
iShares MSCI ACWI ex US ETF	0.32
iShares MSCI All Country Asia ex Japan ETF	0.69
iShares MSCI Australia ETF	0.5
iShares MSCI Austria ETF	0.5
iShares MSCI Brazil ETF	0.58
iShares MSCI BRIC ETF	0.69
iShares MSCI Canada ETF	0.5
iShares MSCI Chile ETF	0.58
iShares MSCI China ETF	0.58
iShares MSCI EAFE ETF	0.33
iShares MSCI EAFE Growth ETF	0.36
iShares MSCI EAFE Small-Cap ETF	0.39
iShares MSCI EAFE Value ETF	0.34
iShares MSCI Emerging Markets Asia ETF	0.49
iShares MSCI Emerging Markets ETF	0.69
iShares MSCI Emerging Markets Small-Cap ETF	0.7
iShares MSCI Europe Small-Cap ETF	0.4
iShares MSCI Eurozone ETF	0.52
iShares MSCI France ETF	0.53
iShares MSCI Frontier and Sele	0.8
iShares MSCI Germany ETF	0.5
iShares MSCI Germany Small-Cap ETF	0.59

iShares MSCI Global Gold Miners ETF	0.39
iShares MSCI Hong Kong ETF	0.5
iShares MSCI India ETF	0.64
iShares MSCI Indonesia ETF	0.58
iShares MSCI Israel ETF	0.58
iShares MSCI Italy ETF	0.5
iShares MSCI Japan ETF	0.5
iShares MSCI Japan Small-Cap ETF	0.5
iShares MSCI Japan USD Hedged UCITS ETF Acc	0.64
iShares MSCI Malaysia ETF	0.5
iShares MSCI Mexico ETF	0.5
iShares MSCI Netherlands ETF	0.5
iShares MSCI New Zealand ETF	0.5
iShares MSCI Pacific ex Japan ETF	0.47
iShares MSCI Peru ETF	0.58
iShares MSCI Philippines ETF	0.58
iShares MSCI Poland ETF	0.58
iShares MSCI Singapore ETF	0.5
iShares MSCI South Africa ETF	0.58
iShares MSCI South Korea ETF	0.58
iShares MSCI Spain ETF	0.5
iShares MSCI Sweden ETF	0.54
iShares MSCI Switzerland ETF	0.5
iShares MSCI Taiwan ETF	0.58
iShares MSCI Thailand ETF	0.58
iShares MSCI Turkey ETF	0.58
iShares MSCI United Kingdom ETF	0.5
iShares MSCI World ETF	0.24
iShares MSCI World Quality Dividend UCITS ETF	0.38
iShares Nasdaq Biotechnology ETF	0.45
iShares Russell 1000 ETF	0.15
iShares Russell 2000 ETF	0.19
iShares Russell 2000 Growth ETF	0.24
iShares Russell 2000 Value ETF	0.24
iShares Select Dividend ETF	0.38
BlackRock Short Maturity Bond ETF	0.25
iShares Short Treasury Bond ETF	0.15
iShares Trust iShares 1-5 Year Investment Grade Corporate Bond ETF	0.04
iShares TIPS Bond ETF	0.19
iShares U.S. Energy ETF	0.4
iShares U.S. Medical Devices ETF	0.4
iShares U.S. Oil Equipment & Services ETF	0.4
BlackRock Ultra Short-Term Bon	0.08
iShares US & International High Yield Corp Bond ETF	0.4
iShares US Pharmaceuticals ETF	0.4
iShares Preferred & Income Securities ETF	0.46
iShares US Treasury Bond ETF	0.05
iShares USD Corp Bond UCITS ETF	0.2
iShares USD High Yield Corp Bond UCITS ETF	0.5

iShares USD Short Duration Corp Bond UCITS ETF	0.2
Materials Select Sector SPDR Fund	0.1
Schwab International Small-Cap Equity ETF	0.11
Schwab US Dividend Equity ETF	0.06
SPDR Bloomberg Barclays 1-3 Month T-Bill ETF	0.1354
SPDR Bloomberg Barclays Convertible Securities ETF	0.4
SPDR Bloomberg Barclays Emerging Markets Local Bond UCITS ETF	0.55
SPDR Bloomberg Barclays High Yield Bond ETF	0.4
SPDR Bloomberg Barclays International Treasury Bond ETF	0.35
SPDR Bloomberg Barclays Short Term High Yield Bond ETF	0.4
SPDR FTSE International Government Inflation-Protected Bond ETF	0.5
SPDR EURO STOXX 50 ETF	0.29
SPDR Nuveen Bloomberg Barclays Municipal Bond ETF	0.23
SPDR Portfolio Aggregate Bond ETF	0.03
SPDR Portfolio Intermediate Term Treasury ETF	0.03
SPDR Portfolio Long Term Treasury ETF	0.03
SPDR Portfolio TIPS ETF	0.12
SPDR S&P 500 ETF Trust	0.0945
SPDR S&P Bank ETF	0.35
SPDR S&P Biotech ETF	0.35
SPDR S&P Dividend ETF	0.35
SPDR S&P Emerging Markets Dividend ETF	0.49
SPDR S&P Global Dividend ETF	0.4
SPDR S&P Metals & Mining ETF	0.35
SPDR S&P Oil & Gas Exploration & Production ETF	0.35
Technology Select Sector SPDR Fund	0.1
VanEck Vectors Intermediate Muni ETF	0.24
VanEck Vectors High Yield Muni ETF	0.32
VanEck Vectors Indonesia Index ETF	0.57
VanEck Vectors J.P. Morgan EM Local Currency Bond ETF	0.3
VanEck Vectors JP Morgan EM Local Currency Bond UCITS ETF	0.3
VanEck Vectors Oil Services ETF	0.35
VanEck Vectors Vietnam ETF	0.66
Vanguard Consumer Discretionary ETF	0.1
Vanguard Consumer Staples ETF	0.1
Vanguard Energy ETF	0.1
Vanguard Extended Duration Treasury ETF	0.06
Vanguard Financials ETF	0.1
Vanguard FTSE All World ex-US Small-Cap ETF	0.07
Vanguard FTSE Developed Markets ETF	0.05
Vanguard FTSE Emerging Markets ETF	0.08
Vanguard FTSE Europe ETF	0.11
Vanguard FTSE Japan UCITS ETF	0.15
Vanguard Health Care ETF	0.1
Vanguard High Dividend Yield ETF	0.06
Vanguard Industrials ETF	0.1
Vanguard Information Technology ETF	0.1
Vanguard Intermediate-Term Bond ETF	0.04
Vanguard Long-Term Bond ETF	0.04

Vanguard Materials ETF	0.1
Vanguard Russell 1000 Growth ETF	0.08
Vanguard Russell 1000 Value	0.07
Vanguard S&P 500 ETF	0.03
Vanguard Short-Term Bond ETF	0.04
Vanguard Short-Term Corporate Bond ETF	0.04
Vanguard Communication Services ETF	0.1
Vanguard Total Bond Market ETF	0.03
Vanguard Total International Stock ETF	0.07
Vanguard Total World Stock ETF	0.07
Vanguard USD Emerging Markets Government Bond UCITS ETF	0.25
Vanguard Utilities ETF	0.1
WisdomTree Emerging Markets High Dividend Fund	0.63
WisdomTree Europe Hedged Equity Fund	0.58
Wisdomtree Europe Hedged SmallCap Equity Fund	0.58
WisdomTree Europe SmallCap Dividend Fund	0.58
WisdomTree Japan Hedged Equity Fund	0.48
WisdomTree Japan Hedged SmallCap Equity Fund	0.58
Xtrackers Harvest CSI 300 China A-Shares ETF	0.65
The 3D Printing ETF	0.66
Global X Genomics & Biotechnology ETF	0.5
Global X Video Games & Esports ETF	0.5
Global X Autonomous & Electric Vehicles ETF	0.68
VanEck Vectors Semiconductor ETF	0.35
SPDR S&P Kensho Clean Power ETF	0.45
Invesco WilderHill Clean Energy ETF	0.62
Invesco China Technology ETF	0.7
First Trust Dow Jones Internet Index Fund	0.52
First Trust Cloud Computing ETF	0.6
First Trust Indxx NextG ETF	0.7
First Trust NASDAQ Cybersecurity ETF	0.6
First Trust Nasdaq Artificial Intelligence and Robotics ETF	0.65
Defiance Next Gen Connectivity ETF	0.3
ROBO Global Robotics and Automation Index ETF	0.95
Emerging Markets Internet and Ecommerce ETF	0.86
Proshares Pet Care ETF	0.5
Vanguard USD Treasury Bond UCITS ETF	0.07
iShares Fallen Angels USD Bond ETF	0.25
VanEck Vectors Fallen Angel High Yield Bond ETF	0.35
SPDR Bloomberg Barclays U.S. TIPS UCITS ETF	0.17
Xtrackers II Global Government Bond UCITS ETF	0.2
Amundi Index MSCI Europe SRI Ucits ETF DR	0.18
Amundi Index Solutions-Amundi MSCI World Climate Transition CTB	0.25
Amundi Index MSCI Emerging Markets SRI UCITS ETF DR	0.25
ISHARES USD ASIA HYLD BD-ETF	0.5
GLOBAL X CYBERSECURITY ETF	0.51
X CHINA GOVERNMENT BOND	0.2
GLOBAL X COPPER MINERS ETF	0.65
XTRACKERS MSCI EAFE HEDGED E	0.35

ISHARES MSCI KLD 400 SOCIAL	0.25
ISHARES ESG AWARE MSCI USA	0.15
ISHARES MSCI EUROPE FINANCIA	0.49
ISHARES GLOBAL INDUSTRIALS E	0.42
VANECK GOLD MINERS ETF	0.51
ISHARES CRNCY HEDGD MSCI EM	0.69
ISHARES CURR HEDGED MSCI UK	0.5
ISHARES U.S. INSURANCE ETF	0.4
ISHARES GLOBAL CLEAN ENERGY	0.41
ISHARES SELF-DRIVING EV&TECH	0.47
ISHARES U.S. OIL & GAS EXPLO	0.4
ISHARES GLOBAL INFRASTRUCTUR	0.41
ISHARES U.S. HEALTHCARE PROV	0.4
ISHARES U.S. HOME CONSTRUCTI	0.4
ISHARES GLOBAL ENERGY ETF	0.44
ISHARES GLOBAL FINANCIALS ET	0.42
ISHARES GLOBAL HEALTHCARE ET	0.42
ISHARES GLOBAL COMM SERVICES	0.42
ISHARES U.S. FINANCIAL SERVI	0.4
ISHARES US TELECOMMUNICATION	0.4
ISHARES GLOBAL UTILITIES ETF	0.43
ISHARES GLOBAL CONSUMER STAP	0.41
GLOBAL X LITHIUM & BATTERY T	0.75
ISHARES GLOBAL MATERIALS ETF	0.41
GLOBAL X US INFRASTRUCTURE	0.47
ISHARES MSCI GLOBAL METALS &	0.39
SPDR DJ GLOBAL REAL ESTATE E	0.5
ISHARES GLOBAL CONSUMER DISC	0.41
GLOBAL X SILVER MINERS ETF	0.65
VANGUARD REAL ESTATE ETF	0.12
COMM SERV SELECT SECTOR SPDR	0.1
UTILITIES SELECT SECTOR SPDR	0.1

資料日期：112/10/31(費用率資料 112/09/30)

註 1：上述各子標的費用率係以各投資機構所提供之資料為準。

註 2：全權委託投資業務事業須每月檢視可供投資之子標的（不含國內、外證券交易所交易之指數股票型基金及貨幣型基金）是否有新增可申購且幣別相同之法人級別，同時配合調整選擇法人級別進行投資。

註 3：若日後可供投資子標的明細有變動時，將公告於國泰人壽網頁，不另通知。

(二)「委託摩根投資帳戶-多重進化(新現金撥回)(全權委託帳戶之資產撥回機制來源可能為本金)(撥回率或撥回金額非固定)」可投資子標的名單

#### 1.境內外基金、境內 ETF

子標的名稱	經理費 費率(%)	保管費 費率(%)	分銷費 費率(%)	其他 費用率(%)
摩根東協基金-摩根東協(美元)(累計)	1.5	0.018	無	請詳公開說明書
摩根澳洲基金-摩根澳洲(美元)(累計)	0.75	0.025~0.06	無	請詳公開說明書
摩根亞洲小型企業基金-摩根亞洲小型企業(美元)(累計)	1.5	0.025~0.06	無	請詳公開說明書

子標的名稱	經理費 費率(%)	保管費 費率(%)	分銷費 費率(%)	其他 費用率(%)
摩根日本(日圓)基金 - 摩根日本(日圓)(累計)	1.5	0.025~0.06	無	請詳公開說明書
摩根南韓基金-摩根南韓(美元)(累計)	1.5	0.025~0.06	無	請詳公開說明書
摩根馬來西亞基金-摩根馬來西亞(美元)(累計)	1.5	0.025~0.06	無	請詳公開說明書
摩根太平洋證券基金-摩根太平洋證券(美元)(累計)	1.5	0.025~0.06	無	請詳公開說明書
摩根太平洋科技基金-摩根太平洋科技(美元)(累計)	1.5	0.025~0.06	無	請詳公開說明書
摩根菲律賓基金-摩根菲律賓(美元)(累計)	1.5	0.025~0.06	無	請詳公開說明書
摩根泰國基金-摩根泰國(美元)(累計)	1.5	0.025~0.06	無	請詳公開說明書
摩根日本(日圓)基金 - 摩根日本(日圓)(美元對沖)C股(累計)	0.75	0.025~0.06	無	請詳公開說明書
摩根亞洲增長基金 - 摩根亞洲增長(美元) C股(累計)	0.75	0.025~0.06	無	請詳公開說明書
摩根印度基金-摩根印度(美元)(累計)	1.5	0.025~0.06	無	請詳公開說明書
摩根基金 - 美國全方位股票基金 - JPM 美國全方位股票(美元) - C股(累計)	0.65	不超過 0.2	無	請詳公開說明書
摩根基金 - 中國基金 - JPM 中國(美元) - I股(累計)	0.75	不超過 0.16	無	請詳公開說明書
摩根基金 - 亞太入息基金 - JPM 亞太入息(美元) - I股(累計)	0.75	不超過 0.16	無	請詳公開說明書
摩根基金 - 亞太股票基金 - JPM 亞太股票(美元) - I股(累計)	0.75	不超過 0.16	無	請詳公開說明書
摩根基金 - 俄羅斯基金 - JPM 俄羅斯(美元) - A股(累計)	1.5	不超過 0.3	無	請詳公開說明書
摩根基金 - 全方位新興市場基金 - JPM 全方位新興市場(美元) - I股(累計)	0.75	不超過 0.16	無	請詳公開說明書
摩根基金 - 全球成長基金 - JPM 全球成長(美元) - I股(累計)	0.6	不超過 0.16	無	請詳公開說明書
摩根基金 - 基因治療主題基金 - JPM 基因治療主題(美元) - C股(累計)	0.36	不超過 0.20	無	請詳公開說明書
摩根基金 - 巴西基金 - JPM 巴西(美元) - A股(累計)	1.5	不超過 0.3	無	請詳公開說明書
摩根基金 - 拉丁美洲基金 - JPM 拉丁美洲(美元) - C股(累計)	0.75	不超過 0.2	無	請詳公開說明書
摩根基金 - 新興中東基金 - JPM 新興中東(美元) - I股(累計)	0.85	不超過 0.16	無	請詳公開說明書
摩根基金 - 新興市場企業債券基金 - JPM 新興市場企業債券(美元) - I股(累計)	0.5	不超過 0.16	無	請詳公開說明書
摩根基金 - 新興市場債券基金 - JPM 新興市場債券(美元) - I股(累	0.5	不超過 0.16	無	請詳公開說明書

子標的名稱	經理費 費率(%)	保管費 費率(%)	分銷費 費率(%)	其他 費用率(%)
計)				
摩根基金 - 新興市場小型企業基金 - JPM 新興市場小型企業(美元) - A 股 perf(累計)	1.5	不超過 0.3	無	請詳公開說明書
摩根基金 - 新興市場投資級債券基金 - JPM 新興市場投資級債券 (美元) - I 股(累計)	0.4	不超過 0.16	無	請詳公開說明書
摩根基金 - 新興市場本地貨幣債券基金 - JPM 新興市場本地貨幣債券(美元) - I 股(累計)	0.5	不超過 0.16	無	請詳公開說明書
摩根基金 - 新興市場股息收益基金 - JPM 新興市場股息收益(美元) - I 股(累計)	0.75	不超過 0.16	無	請詳公開說明書
摩根基金 - 新興歐洲股票基金 - JPM 新興歐洲股票(歐元) - A 股(分派)	1.5	不超過 0.3	無	請詳公開說明書
摩根基金 - 新興歐洲股票基金 - JPM 新興歐洲股票(美元) - A 股(累計)	1.5	不超過 0.3	無	請詳公開說明書
摩根基金 - 日本股票基金 - JPM 日本股票(日圓) - A 股(累計)	1.5	不超過 0.3	無	請詳公開說明書
摩根基金 - 日本股票基金 - JPM 日本股票(美元對沖) - C 股(累計)	0.75	不超過 0.2	無	請詳公開說明書
摩根基金 - 歐洲動力基金 - JPM 歐洲動力(美元對沖) - I 股(累計)	0.75	不超過 0.16	無	請詳公開說明書
摩根基金 - 歐洲動力基金 - JPM 歐洲動力(歐元) - I 股(累計)	0.75	不超過 0.16	無	請詳公開說明書
摩根基金 - 歐洲基金 - JPM 歐洲(美元) - C 股(累計)	0.5	不超過 0.20	無	請詳公開說明書
摩根基金 - 歐洲基金 - JPM 歐洲(美元對沖) - C 股(累計)	0.5	不超過 0.20	無	請詳公開說明書
摩根基金 - 歐洲小型企業基金 - JPM 歐洲小型企業(美元對沖) - A 股(累計)	1.5	不超過 0.3	無	請詳公開說明書
摩根基金 - 歐洲小型企業基金 - JPM 歐洲小型企業(歐元) - I 股(累計)	0.8	不超過 0.16	無	請詳公開說明書
摩根基金 - 環球企業債券基金 - JPM 環球企業債券(美元) - I 股(累計)	0.4	不超過 0.11	無	請詳公開說明書
摩根基金 - 環球企業債券存續期對沖基金 - JPM 環球企業債券存續期對沖 (美元)-D 股(累計)	0.8	不超過 0.2	0.40	請詳公開說明書
摩根基金 - 環球債券收益基金 - JPM 環球債券收益(美元) - I 股(累計)	0.5	不超過 0.11	無	請詳公開說明書
摩根基金 - 環球天然資源基金 - JPM 環球天然資源(美元) - I 股(累計)	0.8	不超過 0.16	無	請詳公開說明書
摩根基金 - 環球政府債券基金 - JPM	0.25	不超過 0.11	無	請詳公開說明書



子標的名稱	經理費 費率(%)	保管費 費率(%)	分銷費 費率(%)	其他 費用率(%)
環球政府債券(美元對沖) - I 股(累計)				
摩根基金 - 環球新興市場機會基金 - JPM 環球新興市場機會(美元) - I 股(累計)	0.75	不超過 0.16	無	請詳公開說明書
摩根基金 - 環球短債基金 - JPM 環球短債(美元) - I 股(累計)	0.3	不超過 0.11	無	請詳公開說明書
摩根基金 - 環球策略債券基金 - JPM 環球策略債券(美元) - A 股(累計)	1.2	不超過 0.2	無	請詳公開說明書
摩根基金 - 環球策略債券基金 - JPM 環球策略債券(美元) - A 股 perf (累計)	1	不超過 0.2	無	請詳公開說明書
摩根基金 - 環球醫療科技基金 - JPM 環球醫療科技(美元) - I 股(累計)	0.8	不超過 0.16	無	請詳公開說明書
摩根基金 - 美元浮動淨值貨幣基金 - JPM 美元浮動淨值貨幣(美元) - A 股(累計)	0.25	不超過 0.2	無	請詳公開說明書
摩根基金 - 美國企業成長基金 - JPM 美國企業成長(美元) - I 股(累計)	0.6	不超過 0.16	無	請詳公開說明書
摩根基金 - 美國價值基金 - JPM 美國價值(美元) - I 股(累計)	0.6	不超過 0.16	無	請詳公開說明書
摩根基金 - 美國基金 - JPM 美國(美元) - C 股(累計)	0.65	不超過 0.2	無	請詳公開說明書
摩根基金 - 美國小型企業股票基金 - JPM 美國小型企業股票(美元) - I 股(累計)	0.75	不超過 0.16	無	請詳公開說明書
摩根基金 - 美國科技基金 - JPM 美國科技(美元) - I 股(累計)	0.65	不超過 0.16	無	請詳公開說明書
摩根基金 - 美國複合收益債券基金 - JPM 美國複合收益債券(美元) - I 股(累計)	0.45	不超過 0.11	無	請詳公開說明書
摩根基金 - 複合收益債券基金 - JPM 複合收益債券(美元) - I 股(累計)	0.35	不超過 0.11	無	請詳公開說明書
摩根投資基金 - 多重收益基金 - JPM 多重收益(歐元) - I 股(累計)	0.6	不超過 0.11	無	請詳公開說明書
摩根投資基金 - 多重收益基金 - JPM 多重收益(美元對沖) - I 股(累計)	0.6	不超過 0.11	無	請詳公開說明書
摩根投資基金 - 核心總報酬基金 - JPM 核心總報酬(美元) - I 股(累計)	0.6	不超過 0.11	無	請詳公開說明書
摩根投資基金 - 歐洲智選基金 - JPM 歐洲智選(美元對沖) - I 股(累計)	0.5	不超過 0.16	無	請詳公開說明書
摩根投資基金 - 歐洲智選基金 - JPM 歐洲智選基金(歐元) - A 股(累計)	1.5	不超過 0.3	無	請詳公開說明書
摩根投資基金 - 歐洲策略股息基金 - JPM 歐洲策略股息(歐元) - I 股(累計)	0.65	不超過 0.16	無	請詳公開說明書
摩根投資基金 - 歐洲策略股息基金 -	0.65	不超過 0.2	無	請詳公開說明書

子標的名稱	經理費 費率(%)	保管費 費率(%)	分銷費 費率(%)	其他 費用率(%)
JPM 歐洲策略股息(美元對沖) - C 股 (累計)				
摩根投資基金 - 環球股息基金 - JPM 環球股息(美元) - C 股(累計)	0.6	不超過 0.2	無	請詳公開說明書
摩根投資基金 - 環球非投資等級債券 基金 - JPM 環球非投資等級債券(美 元) - I 股(累計)	0.45	不超過 0.11	無	請詳公開說明書
摩根投資基金 - 策略總報酬基金 - JPM 策略總報酬(歐元) - C 股(累計)	0.6	不超過 0.15	無	請詳公開說明書
摩根投資基金 - 策略總報酬基金 - JPM 策略總報酬(美元對沖) - C 股 (累計)	0.6	不超過 0.15	無	請詳公開說明書
摩根投資基金 - 美國智選基金 - JPM 美國智選(美元) - I 股(累計)	0.5	不超過 0.16	無	請詳公開說明書
摩根基金 - 日本股票基金 - JPM 日本 股票(美元) - I 股(累計)	0.75	不超過 0.16	無	請詳公開說明書
摩根投資基金 - 歐洲智選基金 - JPM 歐洲智選(美元) - C 股(累計)	0.5	不超過 0.20	無	請詳公開說明書

## 2. 境外 ETF

子標的名稱	總費用率(%)
ISHARES CORE EURO STOXX50 DE	0.1
ISHARES MSCI EUROPE EX-UK UCITS	0.4
ISHARES GLOBAL INFLATION LINKED GOVERNMENT BOND UCITS ETF (GBP)	0.2
ISHARES GLOBAL INFLATION LINKED GOVERNMENT BOND UCITS ETF (USD)	0.2
iShares Global Government Bond UCITS ETF (GBP)	0.2
iShares Global Government Bond UCITS ETF (USD)	0.2
ISHARES CORE MSCI PAC EX JAPAN UCITS ETF	0.2
ISHARES GOLD PRODUCERS UCITS ETF USD Acc	0.55
DAIWA ETF – NIKKEI 225	0.12
ISHARES CORE NIKKEI 225	0.045
UBS Lux Fund Solutions - MSCI Canada UCITS ETF	0.43
ISHARES MSCI AUSTRALIA ETF	0.5
ISHARES MSCI BRAZIL ETF	0.58
ISHARES MSCI CANADA ETF	0.5
ISHARES JP MORGAN EM LOCAL	0.3
ISHARES MSCI SINGAPORE ETF	0.5
ISHARES MSCI FRANCE ETF	0.53
iShares MSCI Taiwan ETF	0.58
ISHARES MSCI SPAIN ETF	0.5
ISHARES MSCI SOUTH KOREA ETF	0.58

子標的名稱	總費用率(%)
ISHARES MSCI GERMANY ETF	0.5
ISHARES MSCI JAPAN ETF	0.5
ISHARES MSCI ITALY ETF	0.5
ISHARES MSCI HONG KONG ETF	0.5
ISHARES CORE S&P 500 ETF	0.03
ISHARES MSCI EMERGING MARKETS ETF	0.69
ISHARES IBOXX INVESTMENT GRADE CORPORATE BOND ETF	0.14
ISHARES GLOBAL TELECOM ETF	0.42
ISHARES GLOBAL TECH ETF	0.41
ISHARES S&P 500 GROWTH ETF	0.18
ISHARES GLOBAL HEALTHCARE ETF	0.42
ISHARES GLOBAL FINANCIALS ETF	0.42
ISHARES GLOBAL ENERGY ETF	0.44
ISHARES S&P 500 VALUE ETF	0.18
iShares Biotechnology ETF	0.45
ISHARES RUSSELL 2000 ETF	0.19
ISHARES U.S. TELECOMMUNICATIONS ETF	0.4
ISHARES US TECHNOLOGY ETF	0.4
ISHARES U.S. INDUSTRIALS ETF	0.4
ISHARES U.S. HEALTHCARE ETF	0.4
ISHARES US FINANCIALS ETF	0.4
ISHARES U.S. ENERGY ETF	0.4
ISHARES U.S. CONSUMER STAPLES ETF	0.4
ISHARES U.S. BASIC MATERIALS ETF	0.4
ISHARES MSCI ALL COUNTRY ASIA EX JAPAN ETF	0.69
ISHARES JP MORGAN USD EMERGING MARKET BOND ETF	0.39
ISHARES IBOXX H/Y CORP BOND	0.49
ISHARES MBS ETF	0.04
ISHARES GLOBAL MATERIALS ETF	0.41
ISHARES GLOBAL INDUSTRIALS ETF	0.42
ISHARES GLOBAL CONSUMER STAPLES ETF	0.41
ISHARES GLOBAL CONSUMER DISCRETIONARY ETF	0.41
ISHARES U.S. OIL EQUIPMENT & SERVICES ETF	0.4
ISHARES U.S. OIL & GAS EXPLORATION & PRODUCTION ETF	0.4
ISHARES MSCI EUROPE FINANCIALS ETF	0.49
ISHARES MSCI INDONESIA ETF	0.58
ISHARES CMBS ETF	0.25
ISHARES MSCI INDIA ETF	0.64
ISHARES MSCI CHINA ETF	0.58
ISHARES CRNCY HEDGD MSCI EMERGING MARKETS ETF	0.69

子標的名稱	總費用率(%)
ISHARES MSCI UNITED KINGDOM ETF	0.5
ISHARES CURRENCY HEDGED MSCI EUROZONE ETF	0.53
ISHARES CURRENCY HEDGED MSCI GERMANY ETF	0.53
ISHARES CURRENCY HEDGED MSCI JAPAN ETF	0.5
ISHARES CURR HDG MSCI CANADA ETF	0.53
ISHARES CURRENCY HEDGED MSCI UNITED KINGDOM ETF	0.5
SPDR S&P 500 ETF TRUST	0.0945
SPDR EURO STOXX 50 ETF	0.29
SPDR Portfolio Intermediate Term Corporate Bond ETF	0.04
SPDR BLOOMBERG BARCLAYS HIGH YIELD BOND ETF	0.4
SPDR PORTFOLIO AGGREGATE BOND	0.03
SPDR PORT LNG TRM TRSRY	0.03
SPDR Portfolio Intermediate Term Treasury ETF	0.03
SPDR S&P RETAIL ETF	0.35
SPDR PORT SHRT TRM TRSRY	0.03
MATERIALS SELECT SECTOR SPDR FUND	0.1
HEALTH CARE SELECT SECTOR FUND	0.1
CONSUMER STAPLES SPDR	0.1
CONSUMER DISCRETIONARY SELECT SECTOR SPDR FUND	0.1
ENERGY SELECT SECTOR SPDR FUND	0.1
FINANCIAL SELECT SECTOR SPDR FUND	0.1
INDUSTRIAL SELECT SECT SPDR FUND	0.1
TECHNOLOGY SELECT SECT SPDR FUND	0.1
UTILITIES SELECT SECTOR SPDR FUND	0.1
VANGUARD TOTAL BOND MARKET ETF	0.03
VANGUARD TOTAL INTERNATIONAL BOND ETF	0.07
VANGUARD FTSE EMERGING MARKET	0.08
VANGUARD INTERM-TERM GOVT BD	0.04
VANGUARD S&P 500 ETF	0.03
DB X-TRACKERS MSCI JAPAN INDEX UCITS ETF DR USD HEDGED	0.4
ISHARES CORE S&P 500 UCITS ETF	0.07
iShares 7-10 Year Treasury Bond ETF	0.15
iShares USD Treasury Bond 7-10yr UCITS ETF USD (Dist)	0.07
iShares TIPS Bond ETF	0.19
Vanguard Short-Term Inflation-Protected Securities ETF	0.04
iShares 1-3 Year Treasury Bond ETF	0.15
iShares Edge S&P 500 Minimum Volatility UCITS ETF	0.2
iShares MSCI USA Min Vol Factor ETF	0.15
Invesco S&P 500 Low Volatility ETF	0.25
NEXT FUNDS TOPIX Exchange Traded Fund	0.057

子標的名稱	總費用率(%)
Vanguard Dividend Appreciation ETF	0.06
Invesco QQQ Trust Series 1	0.2
Vanguard Russell 1000 Value ETF	0.07
Vanguard Russell 1000 Growth ETF	0.08
JPMorgan BetaBuilders Japan ETF	0.19
JPMorgan BetaBuilders Europe ETF	0.09
JPMorgan BetaBuilders Canada ETF	0.19
JPMorgan BetaBuilders Developed Asia ex-Japan ETF	0.19
JPMorgan BetaBuilders US Equity ETF	0.02
JPMorgan US Research Enhanced Index Equity ESG UCITS ETF	0.2
JPMorgan Europe Research Enhanced Index Equity ESG UCITS ETF	0.25
JPMorgan Global Emerging Markets Research Enhanced Index Equity ESG UCITS ETF	0.3
JPMorgan ActiveBuilders Emerging Markets Equity ETF	0.33
JPMorgan Diversified Return US Small Cap Equity ETF	0.29
JPMorgan US Value Factor ETF	0.12
JPMorgan US Quality Factor ETF	0.12
JPMorgan US Momentum Factor ETF	0.12
JPMorgan US Dividend ETF	0.12
JPMorgan US Minimum Volatility ETF	0.12
iShares MSCI Russia ETF	0.08
iShares MSCI Emerging Markets ex China ETF	0.25
iShares Core US REIT ETF	0.08
iShares Global REIT ETF	0.14
JPMorgan BetaBuilders MSCI US REIT ETF	0.11
Real Estate Select Sector SPDR	0.1
SPDR Dow Jones Global Real Estate ETF	0.5
iShares U.S. Real Estate ETF	0.4
iShares Mortgage Real Estate ETF	0.48
iShares Residential and Multisector Real Estate ETF	0.48
iShares Cohen & Steers REIT ETF	0.33
iShares U.S. Consumer Discretionary ETF	0.4
iShares U.S. Utilities ETF	0.4
iShares Global Utilities ETF	0.43
JPMorgan Inflation Managed Bond ETF	0.25
The Communication Services Select Sector SPDR® Fund	0.1
iShares MSCI China A ETF	0.6
Xtrackers Harvest CSI 300 China A-Shares ETF	0.65
iShares Short Treasury Bond ETF	0.15
iShares 3-7 Year Treasury Bond ETF	0.15
iShares 10-20 Year Treasury Bond ETF	0.15

子標的名稱	總費用率(%)
iShares 20+ Year Treasury Bond ETF	0.15
iShares 1-5 Year Investment Grade Corporate Bond ETF	0.04
iShares 5-10 Year Investment Grade Corporate Bond ETF	0.04
iShares 10+ Year Investment Grade Corporate Bond ETF	0.04
SPDR® Portfolio Short Term Corporate Bond ETF	0.04
SPDR® Portfolio Long Term Corporate Bond ETF	0.04

資料日期：112/10/31(費用率資料 112/09/30)

註 1：上述各子標的費用率係以各投資機構所提供之資料為準。

註 2：全權委託投資業務事業須每月檢視可供投資之子標的（不含國內、外證券交易所交易之指數股票型基金及貨幣型基金）是否有新增可申購且幣別相同之法人級別，同時配合調整選擇法人級別進行投資。

註 3：若日後可供投資子標的明細有變動時，將公告於國泰人壽網頁，不另通知。

(三)「委託 PIMCO 品浩太平洋投顧投資帳戶-優質因子組合(新現金撥回)(全權委託帳戶之資產撥回機制來源可能為本金)(撥回率或撥回金額非固定)」可投資子標的名單

1.境內外基金、境內 ETF

子標的名稱	經理費費率 (%)	保管費費率 (%)	分銷費費率 (%)	其他費用率 (%)
PIMCO 多元收益債券基金-機構 H 級類別(累積股份)	0.86	0	無	請詳公開說明書
PIMCO 新興市場債券基金-機構 H 級類別(累積股份)	0.96	0	無	請詳公開說明書
PIMCO 全球債券基金-機構 H 級類別(累積股份)	0.66	0	無	請詳公開說明書
PIMCO 全球債券基金-機構 H 級類別美元(原幣曝險)-累積股份	0.66	0	無	請詳公開說明書
PIMCO 美國非投資等級債券基金-機構 H 級類別(累積股份)	0.72	0	無	請詳公開說明書
PIMCO 全球投資級別債券基金-機構 H 級類別(累積股份)	0.66	0	無	請詳公開說明書
PIMCO 全球投資級別債券基金-機構 H 級類別美元(原幣曝險)-累積股份	0.66	0	無	請詳公開說明書
PIMCO 短年期債券基金-機構 H 級類別(累積股份)	0.63	0	無	請詳公開說明書
PIMCO 全球實質回報債券基金-機構 H 級類別(累積股份)	0.66	0	無	請詳公開說明書
PIMCO 總回報債券基金-機構 H 級類別(累積股份)	0.67	0	無	請詳公開說明書
PIMCO 絕對收益債券基金-機構 H 級類別(累積股份)	1.07	0	無	請詳公開說明書
PIMCO 全球債券(美國除外)基金-機構 H 級類別(累積股份)	0.66	0	無	請詳公開說明書
PIMCO 全球非投資等級債券基金-機構 H 級類別(收息股份)	0.72	0	無	請詳公開說明書

PIMCO 全球非投資等級債券基金-機構 H 級類別(累積股份)	0.72	0	無	請詳公開說明書
PIMCO 新興市場本地貨幣債券基金-機構 H 級類別-累積股份	1.06	0	無	請詳公開說明書
PIMCO 動態多元資產基金-機構 H 級類別(美元避險)(累積股份)	1.02	0	無	請詳公開說明書
PIMCO 美國股票增益基金-機構 H 級類別(累積股份)	0.72	0	無	請詳公開說明書

2.境外 ETF

子標的名稱	總費用率(%)
PIMCO Enhanced Short Maturity Active Exchange-Traded Fund	0.35
PIMCO Enhanced Low Duration Active Exchange-Traded Fund	0.49
PIMCO Active Bond Exchange-Traded Fund	0.55
PIMCO Short Term Municipal Bond Active Exchange-Traded Fund	0.35
PIMCO Intermediate Municipal Bond Active Exchange-Traded Fund	0.35
PIMCO Municipal Income Opportunities Active Exchange-Traded Fund	0.39
PIMCO Investment Grade Corporate Bond Index Exchange-Traded Fund	0.20
PIMCO 1-5 Year U.S. TIPS Index Exchange-Traded Fund	0.20
PIMCO Broad U.S. TIPS Index Exchange-Traded Fund	0.20
PIMCO 15+ Year U.S. TIPS Index Exchange-Traded Fund	0.20
PIMCO 25+ Year Zero Coupon U.S. Treasury Index Exchange-Traded Fund	0.15
PIMCO Enhanced Short Maturity Active ESG Exchange-Traded Fund	0.55
PIMCO Preferred and Capital Securities Active Exchange-Traded Fund	0.69
PIMCO Senior Loan Active Exchange Traded Fund	0.50
0-5 Year High Yield Corp Bond Index Fund	0.55
iShares Core S&P 500 ETF	0.03
iShares MSCI EAFE ETF	0.32
iShares Europe ETF	0.58
iShares MSCI Emerging Markets ETF	0.69
iShares Russell 2000 ETF	0.19
iShares MSCI ACWI ETF	0.32
iShares MSCI Japan ETF	0.50
Vanguard S&P 500 ETF	0.03
Vanguard Total World Stock ETF	0.07
Vanguard Total International Stock ETF	0.07
Vanguard FTSE Europe ETF	0.11
Vanguard FTSE Emerging Markets ETF	0.08
SPDR S&P 500 ETF Trust	0.09
SPDR Portfolio S&P 500 ETF	0.03
SPDR Portfolio S&P 500 Growth ETF	0.04
SPDR Portfolio S&P 500 Value ETF	0.04
iShares MSCI All Country Asia ex Japan ETF	0.69
iShares MSCI Pacific ex Japan ETF	0.47
iShares International Select Dividend ETF	0.49
iShares Core MSCI International Developed Markets ETF	0.04
SPDR EURO STOXX 50 ETF	0.29

iShares Global Utilities ETF	0.40
iShares Global Tech ETF	0.40
iShares Global Materials ETF	0.40
iShares Global Industrials ETF	0.40
iShares Global Healthcare ETF	0.40
iShares Global Financials ETF	0.40
iShares Global Energy ETF	0.40
iShares Global Consumer Staples ETF	0.40
iShares Global Consumer Discretionary ETF	0.40
iShares Global Comm Services ETF	0.40
iShares MSCI World ETF	0.24

資料日期：112/10/31(費用率資料 112/09/30)

註 1：上述各子標的費用率係以各投資機構所提供之資料為準。

註 2：全權委託投資業務事業須每月檢視可供投資之子標的（不含國內、外證券交易所交易之指數股票型基金及貨幣型基金）是否有新增可申購且幣別相同之法人級別，同時配合調整選擇法人級別進行投資。

註 3：若日後可供投資子標的明細有變動時，將公告於國泰人壽網頁，不另通知。

(四)「委託聯博投資帳戶-雙重防護型(新現金撥回)(全權委託帳戶之資產撥回機制來源可能為本金)(撥回率或撥回金額非固定)」可投資子標的名單

1.境內外基金

子標的名稱	經理費 費率(%)	保管費費 率(%)	分銷費費 率(%)	其他費用 率(%)
聯博-優化波動股票基金 S1 級別美元	0.5	0.005~0.5	無	請詳公開說明書
聯博-歐洲股票基金 S1X 級別美元	0.55	0.005~0.5	無	請詳公開說明書
聯博-亞洲股票基金 S1 股美元	0.9	0.005~0.5	無	請詳公開說明書
聯博-短期債券基金 S12 股美元	0.25	0.005~0.5	無	請詳公開說明書
聯博-新興市場債券基金 S1 2 股美元	0.55	0.005~0.5	無	請詳公開說明書
聯博-新興市場成長基金 S1 股美元	0.9	0.005~0.5	無	請詳公開說明書
聯博-歐洲收益基金 S1 股歐元	0.5	0.005~0.5	無	請詳公開說明書
聯博-歐洲收益基金 S1 股美元避險	0.5	0.005~0.5	無	請詳公開說明書
聯博-歐元區股票基金 S1 級別美元	0.65	0.005~0.5	無	請詳公開說明書
聯博-永續主題基金 S1 級別美元	0.7	0.005~0.5	無	請詳公開說明書
聯博-全球核心股票基金 S1 級別美元	0.6	0.005~0.5	無	請詳公開說明書
聯博-新興市場價值基金 S1 股美元	0.95	0.005~0.5	無	請詳公開說明書
聯博-全球靈活收益基金 S1 級別美元	0.5	0.005~0.5	無	請詳公開說明書
聯博-美國中小型股票基金 S1 級別美元	0.75	0.005~0.5	無	請詳公開說明書



聯博-房貸收益基金 S1 級別美元	0.5	0.005~0.5	無	請詳公開說明書
聯博-聚焦全球股票基金 S1 級別美元	0.85	0.005~0.5	無	請詳公開說明書
聯博-永續歐元非投資等級債券基金 S1 美元避險級別	0.6	0.005~0.5	無	請詳公開說明書
聯博-永續歐元非投資等級債券基金 S1 級別歐元	0.6	0.005~0.5	無	請詳公開說明書
聯博-中國優化波動股票基金 S1 級別美元	0.75	0.005~0.5	無	請詳公開說明書
聯博-美國收益基金 S1 股美元	0.5	0.005~0.5	無	請詳公開說明書
聯博-全球複合型股票基金 S1 股美元	0.7	0.005~0.5	無	請詳公開說明書
聯博-全球非投資等級債券基金 S1 股美元	0.9	0.005~0.5	無	請詳公開說明書
聯博-全球多元收益基金 S1 級別美元	0.7	0.005~0.5	無	請詳公開說明書
聯博-全球價值型基金 S1 股美元	0.7	0.005~0.5	無	請詳公開說明書
聯博-聚焦美國股票基金 S1 級別美元	0.75	0.005~0.5	無	請詳公開說明書
聯博-新興市場多元收益基金 S1 級別美元	0.8	0.005~0.5	無	請詳公開說明書
聯博-歐洲股票基金 S1X 級別歐元	0.55	0.005~0.5	無	請詳公開說明書
聯博-日本策略價值基金 S1 股美元	0.65	0.005~0.5	無	請詳公開說明書
聯博-歐元區股票基金 S1 級別歐元	0.65	0.005~0.5	無	請詳公開說明書
聯博-日本策略價值基金 S1 股美元避險	0.65	0.005~0.5	無	請詳公開說明書
聯博-美國永續主題基金 S1 股美元	0.65	0.005~0.5	無	請詳公開說明書
聯博-全球不動產證券基金 S1 股美元	0.6	0.005~0.5	無	請詳公開說明書
聯博-印度成長基金 S1 股美元	0.95	0.005~0.5	無	請詳公開說明書
聯博-國際醫療基金 S1 股美元	0.9	0.005~0.5	無	請詳公開說明書
聯博-國際科技基金 S1 股美元	0.9	0.005~0.5	無	請詳公開說明書
聯博-美國成長基金 S1 股美元	0.65	0.005~0.5	無	請詳公開說明書
聯博-歐元區股票基金 S1 美元避險級別	0.65	0.005~0.5	無	請詳公開說明書
聯博-精選美國股票基金 S1 股美元	0.75	0.005~0.5	無	請詳公開說明書
聯博-新興市場當地貨幣債券基金 S1 級別美元	0.7	0.005~0.5	無	請詳公開說明書
聯博-新興市場優化波動股票基金 S1 級別美元	0.85	0.005~0.5	無	請詳公開說明書
聯博-優化短期非投資等級債券基金 S1 級別美元	0.5	0.005~0.5	無	請詳公開說明書
聯博-優化波動總回報基金 S1 級別美元	0.5	0.005~0.5	無	請詳公開說明書

聯博-美國非投資等級債券基金 S1 級別美元	0.5	0.005~0.5	無	請詳公開說明書
聯博-亞洲收益機會基金 S1 級別美元	0.5	0.005~0.5	無	請詳公開說明書
聯博-全球收益基金 S1 級別美元	0.5	0.005~0.5	無	請詳公開說明書
聯博中國 A 股基金-A2 類型(美元)	1.75	0.26	無	請詳公開說明書
聯博美國傘型基金之聯博美國成長入息基金-A2 類型(美元)	1.6	0.26	無	請詳公開說明書
聯博美國傘型基金之聯博美國多重資產收益基金-A2 類型(美元)	1.6	0.25	無	請詳公開說明書
聯博新興市場企業債券基金-AA 類型(美元)	1.55	0.24	無	請詳公開說明書
聯博新興亞洲收益基金-AA 類型(美元)	1.35	0.26	無	請詳公開說明書
聯博多重資產傘型基金之聯博亞太多重資產基金-A2 類型(美元)	1.6	0.25	無	請詳公開說明書
聯博多重資產傘型基金之聯博歐洲多重資產基金-AD 類型(美元)	1.6	0.25	無	請詳公開說明書
聯博全球非投資等級債券基金-I 類型(美元)	0.75	0.1350~0.1700	無	請詳公開說明書
聯博美國非投資等級債券基金-AA 類型(美元)	1.45	0.26	無	請詳公開說明書

## 2.境外 ETF

子標的名稱	總費用率(%)
ABF PAN ASIA BOND INDEX FUND	0.18
ChinaAMC ETF Series - ChinaAMC CSI 300 Index ETF	0.81
Consumer Discretionary Select Sector SPDR Fund	0.1
Consumer Staples Select Sector SPDR Fund	0.1
CSOP FTSE China A50 ETF (HKD)	1.17
Energy Select Sector SPDR Fund	0.1
Financial Select Sector SPDR Fund	0.1
FlexShares Morningstar Global Upstream Natural Resources Index Fund	0.46
Hang Seng Investment Index Funds Series - Hang Seng China Enterprises Index ETF	0.66
Harvest MSCI China A Index ETF	1.34
Health Care Select Sector SPDR Fund	0.1
Industrial Select Sector SPDR Fund	0.1
iShares 0-5 Year High Yield Corporate Bond ETF	0.3
iShares 10-20 Year Treasury Bond ETF	0.15
iShares Trust iShares 1-5 Year Investment Grade Corporate Bond ETF	0.04
iShares 1-3 Year Treasury Bond ETF	0.15
iShares 20+ Year Treasury Bond ETF	0.15
iShares 3-7 Year Treasury Bond ETF	0.15
iShares 7-10 Year Treasury Bond ETF	0.15
iShares USD Asia High Yield Bond Index ETF	0.5
iShares China Large-Cap ETF	0.74
iShares CORE Composite Bond ETF	0.1
iShares plc - iShares Core FTSE 100 UCITS ETF (USD)	0.2
iShares Core MSCI Asia ex Japan ETF	0.28

子標的名稱	總費用率(%)
iShares Core MSCI Emerging Markets ETF	0.09
iShares Core Nikkei 225 ETF	0.045
iShares Core S&P 500 ETF	0.03
iShares Core S&P Mid-Cap ETF	0.05
iShares Core S&P Small-Cap ETF	0.06
iShares Core U.S. Aggregate Bond ETF	0.03
iShares Currency Hedged MSCI Eurozone ETF	0.53
iShares Currency Hedged MSCI Japan ETF	0.5
iShares Edge MSCI Europe Minimum Volatility UCITS ETF	0.25
iShares MSCI EAFE Min Vol Factor ETF	0.2
iShares MSCI Emerging Markets Min Vol Factor ETF	0.25
iShares MSCI Global Min Vol Factor ETF	0.2
iShares MSCI USA Min Vol Factor ETF	0.15
iShares Emerging Asia Local Govt Bond UCITS ETF	0.5
iShares EUR High Yield Corp Bond UCITS ETF	0.5
iShares Core EURO STOXX 50 UCITS ETF DE	0.1
iShares Core EURO STOXX 50 UCITS ETF EUR Dist (EUR)	0.1
iShares Europe ETF	0.67
iShares Floating Rate Bond ETF	0.15
iShares Global Energy ETF	0.44
iShares Global Financials ETF	0.42
iShares Global Healthcare ETF	0.42
iShares Global High Yield Corp Bond UCITS ETF	0.5
iShares Global Industrials ETF	0.42
iShares Global Materials ETF	0.41
iShares Global Comm Services ETF	0.42
iShares iBoxx High Yield Corporate Bond ETF	0.49
iShares iBoxx \$ Investment Grade Corporate Bond ETF	0.14
iShares India 50 ETF	0.89
iShares J.P. Morgan USD Asia Credit Bond Index ETF	0.3
iShares J.P. Morgan USD EM Bond UCITS ETF	0.45
iShares JP Morgan EM Local Government Bond UCITS ETF	0.5
iShares JP Morgan USD Emerging Markets Bond ETF	0.39
iShares Latin America 40 ETF	0.48
iShares MBS ETF	0.04
iShares MSCI ACWI ETF	0.32
iShares MSCI ACWI UCITS ETF	0.2
iShares MSCI All Country Asia ex Japan ETF	0.69
iShares MSCI Australia ETF	0.5
iShares MSCI Brazil ETF	0.58
iShares MSCI Canada ETF	0.5
iShares MSCI China ETF	0.58
iShares MSCI EAFE ETF	0.33
iShares MSCI EAFE Growth ETF	0.36
iShares MSCI EAFE Value ETF	0.34
iShares MSCI EM Asia UCITS ETF	0.2

子標的名稱	總費用率(%)
iShares MSCI Emerging Markets Asia ETF	0.49
iShares MSCI Emerging Markets ETF	0.69
iShares MSCI Europe Financials ETF	0.49
iShares MSCI Eurozone ETF	0.52
iShares MSCI France ETF	0.53
iShares MSCI Germany ETF	0.5
iShares MSCI Global Gold Miners ETF	0.39
iShares MSCI Hong Kong ETF	0.5
iShares MSCI India ETF	0.64
iShares MSCI India Climate Transition ETF	0.99
iShares MSCI Indonesia ETF	0.58
iShares MSCI Italy ETF	0.5
iShares MSCI Japan ETF	0.5
iShares MSCI Japan Small-Cap ETF	0.5
iShares MSCI Japan USD Hedged UCITS ETF Acc	0.64
iShares MSCI Malaysia ETF	0.5
iShares MSCI Mexico ETF	0.5
iShares MSCI New Zealand ETF	0.5
iShares MSCI Pacific ex Japan ETF	0.47
iShares MSCI Philippines ETF	0.58
iShares MSCI Singapore ETF	0.5
iShares MSCI South Africa ETF	0.58
iShares MSCI South Korea ETF	0.58
iShares MSCI Spain ETF	0.5
iShares MSCI Switzerland ETF	0.5
iShares MSCI Thailand ETF	0.58
iShares MSCI Turkey ETF	0.58
iShares MSCI United Kingdom ETF	0.5
iShares MSCI USA UCITS ETF	0.07
iShares NASDAQ 100 UCITS ETF	0.33
iShares Biotechnology ETF	0.45
iShares North American Natural Resources ETF	0.41
iShares Russell 1000 ETF	0.15
iShares Russell 1000 Growth ETF	0.19
iShares Russell 1000 Value ETF	0.19
iShares Russell 2000 ETF	0.19
iShares Russell 3000 ETF	0.2
iShares Russell Mid-Cap ETF	0.19
iShares plc - iShares Core FTSE 100 UCITS ETF (GBP)	0.07
iShares S&P 500 Growth ETF	0.18
iShares S&P 500 Value ETF	0.18
iShares Select Dividend ETF	0.38
iShares TIPS Bond ETF	0.19
iShares U.S. Home Construction ETF	0.4
iShares US & International High Yield Corp Bond ETF	0.4
iShares USD Corp Bond UCITS ETF	0.2

子標的名稱	總費用率(%)
iShares USD High Yield Corp Bond UCITS ETF	0.5
iShares USD Treasury Bond 3-7yr UCITS ETF	0.07
KraneShares Bloomberg China Bond Inclusion Index ETF	0.49
Lyxor CAC 40 DR UCITS ETF	0.25
Amundi US Treasury Bond 3-7Y UCITS ETF	0.07
Materials Select Sector SPDR Fund	0.1
Invesco Emerging Markets Sovereign Debt ETF	0.5
SPDR Bloomberg 1-3 Month T-Bill ETF	0.1354
SPDR Bloomberg Emerging Markets Local Bond UCITS ETF	0.55
SPDR Bloomberg Euro High Yield Bond UCITS ETF	0.4
SPDR Bloomberg High Yield Bond ETF	0.4
SPDR Bloomberg International Treasury Bond ETF	0.35
SPDR Dow Jones Industrial Average ETF Trust	0.16
SPDR EURO STOXX 50 ETF	0.29
SPDR S&P 500 ETF Trust	0.0945
SPDR S&P Bank ETF	0.35
SPDR S&P Dividend ETF	0.35
SPDR S&P Global Natural Resources ETF	0.4
SPDR S&P MidCap 400 ETF Trust	0.22
SPDR S&P Oil & Gas Exploration & Production ETF	0.35
SPDR S&P/ASX 200 Fund	0.13
Technology Select Sector SPDR Fund	0.1
Tracker Fund of Hong Kong Ltd	0.08
UBS Lux Fund Solutions - MSCI Hong Kong UCITS ETF	0.45
UBS Lux Fund Solutions - MSCI Switzerland 20/35 UCITS ETF	0.2
Utilities Select Sector SPDR Fund	0.1
VanEck Gold Miners ETF/USA	0.51
VanEck Vietnam ETF	0.66
Vanguard Australian Shares High Yield ETF	0.25
Vanguard Consumer Discretionary ETF	0.1
Vanguard Energy ETF	0.1
Vanguard FTSE Developed Markets ETF	0.05
Vanguard FTSE Emerging Markets ETF	0.08
Vanguard FTSE Europe ETF	0.11
Vanguard FTSE Pacific ETF	0.08
Vanguard Growth ETF	0.04
Vanguard Intermediate-Term Corporate Bond ETF	0.04
Vanguard Short-Term Bond ETF	0.04
Vanguard Short-Term Inflation-Protected Securities ETF	0.04
Vanguard Total Bond Market ETF	0.03
Vanguard Total International Bond ETF	0.07
Vanguard Value ETF	0.04
WisdomTree Europe Hedged Equity Fund	0.58
WisdomTree India Earnings Fund	0.84
WisdomTree Japan Hedged Equity Fund	0.48
Xtrackers DAX UCITS ETF	0.09

子標的名稱	總費用率(%)
Xtrackers FTSE MIB UCITS ETF	0.3
Xtrackers Harvest CSI 300 China A-Shares ETF	0.65
Xtrackers II Harvest China Government Bond UCITS ETF	0.2
Xtrackers MSCI EAFE Hedged Equity ETF	0.35
Xtrackers MSCI EMU UCITS ETF (USD)	0.17
Xtrackers MSCI EMU UCITS ETF (EUR)	0.12
Xtrackers MSCI Europe Hedged Equity ETF	0.45
Xtrackers MSCI Europe Small Cap UCITS ETF (EUR)	0.3
Xtrackers MSCI Europe Small Cap UCITS ETF (GBP)	0.3
Xtrackers MSCI Europe UCITS ETF	0.12
Xtrackers MSCI Germany Hedged Equity ETF	0.45
Xtrackers MSCI Japan UCITS ETF	0.4
Xtrackers MSCI World UCITS ETF	0.19
Vanguard Mid-Cap ETF	0.04
Vanguard Small-Cap ETF	0.05
iShares Core International Aggregate Bond ETF	0.07
iShares Currency Hedged MSCI United Kingdom ETF	0.5
iShares Core MSCI Pacific ex-Japan UCITS ETF	0.2
VanEck Oil Services ETF	0.35
Vanguard Short-Term Treasury ETF	0.04
iShares Core MSCI EAFE ETF	0.07
iShares Core MSCI Europe ETF	0.09
BlackRock Short Maturity Bond ETF	0.25
iShares 0-5 Year TIPS Bond ETF	0.03
iShares 0-5 Year Investment Grade Corporate Bond ETF	0.06
iShares 5-10 Year Investment Grade Corporate Bond ETF	0.04
iShares Core Total USD Bond Market ETF	0.06
iShares US Treasury Bond ETF	0.05
iShares Short Treasury Bond ETF	0.15
iShares MSCI World UCITS ETF	0.5
iShares Core MSCI World UCITS ETF	0.2
iShares Core EURO STOXX 50 UCITS ETF EUR Dist (GBP)	0.1
iShares MSCI EM UCITS ETF USD Dist	0.18
iShares Core MSCI EM IMI UCITS ETF	0.18
iShares Core S&P 500 UCITS ETF	0.07
iShares MSCI Japan UCITS ETF USD Dist	0.59
iShares Core DAX UCITS ETF DE	0.16
iShares USD TIPS UCITS ETF	0.1
iShares USD Short Duration Corp Bond UCITS ETF	0.2
iShares US Aggregate Bond UCITS ETF	0.25
iShares USD Treasury Bond 1-3yr UCITS ETF	0.07
iShares USD Treasury Bond 7-10yr UCITS ETF	0.07
iShares MSCI China A ETF	0.6
iShares MSCI China A UCITS ETF	0.4
KraneShares Bosera MSCI China A 50 Connect Index ETF	0.56
Xtrackers Harvest CSI300 UCITS ETF	0.65

子標的名稱	總費用率(%)
Vanguard Total World Stock ETF	0.07
Vanguard Large-Cap ETF	0.04
Vanguard S&P 500 ETF	0.03
Vanguard Extended Market ETF	0.06
iShares Russell 2000 Value ETF	0.24
SPDR Bloomberg Short Term High Yield Bond ETF	0.4
SPDR Bloomberg Convertible Securities ETF	0.4
iShares Convertible Bond ETF	0.2
Vanguard Intermediate-Term Treasury ETF	0.04
Vanguard Dividend Appreciation ETF	0.06
iShares MSCI USA Quality Factor ETF	0.15
Invesco Exchange-Traded Fund Trust - Invesco S&P 500 Quality Etf	0.19
ProShares S&P 500 Dividend Aristocrats ETF	0.35

資料日期：112/10/31(費用率資料 112/09/30)

註1：上述各子標的費用率係以各投資機構所提供之資料為準。

註2：全權委託投資業務事業須每月檢視可供投資之子標的（不含國內、外證券交易所交易之指數股票型基金及貨幣型基金）是否有新增可申購且幣別相同之法人級別，同時配合調整選擇法人級別進行投資。

註3：若日後可供投資子標的明細有變動時，將公告於國泰人壽網頁，不另通知。

(五)「委託國泰投資帳戶-HERO 成長趨勢組合(新現金撥回)(全權委託帳戶之資產撥回機制來源可能為本金)(撥回率或撥回金額非固定)」可投資子標的名單

1.境內外基金、境內 ETF

子標的名稱	經理費費率(%)	保管費費率(%)	分銷費費率(%)	其他費用率(%)
國泰日經 225 證券投資信託基金(美元受益憑證)	0.45	0.2	無	請詳公開說明書
國泰富時中國 A50 證券投資信託基金(美元受益憑證)	0.95	0.1	無	請詳公開說明書
國泰道瓊工業平均指數證券投資信託基金(美元受益憑證)	0.45	0.18	無	請詳公開說明書
M&G 收益優化基金 C(美元避險)	最高 0.75	最高 0.4	無	請詳公開說明書
M&G 新興市場債券基金 C(美元)	最高 0.6	最高 0.4	無	請詳公開說明書
M&G 環球股息基金 C(美元)	最高 0.75	0.00005~0.4	無	請詳公開說明書
PIMCO 全球投資級別債券基金-機構 H 級類別(累積股份)	最高 0.66	0	無	請詳公開說明書
PIMCO 全球投資級別債券基金-機構 H 級類別美元(原幣曝險)-累積股份	0.66	0	無	請詳公開說明書
PIMCO 全球非投資等級債券基金-機構 H 級類別(累積股份)	最高 0.72	0	無	請詳公開說明書
PIMCO 全球債券(美國除外)基金-機構 H 級類別(累積股份)	最高 0.66	0	無	請詳公開說明書
PIMCO 全球債券基金-機構 H 級類別(累積股份)	最高 0.66	0	無	請詳公開說明書
PIMCO 全球債券基金-機構 H 級類別美元(原幣曝險)-累積股份	0.66	0	無	請詳公開說明書
PIMCO 全球實質回報債券基金-機構	最高 0.66	0	無	請詳公開

子標的名稱	經理費費率(%)	保管費費率(%)	分銷費費率(%)	其他費用率(%)
H 級類別(累積股份)				說明書
PIMCO 多元收益債券基金-機構 H 級類別(累積股份)	最高 0.86	0	無	請詳公開說明書
PIMCO 美國股票增益基金-機構 H 級類別(累積股份)	0.72	0	無	請詳公開說明書
PIMCO 美國非投資等級債券基金-機構 H 級類別(累積股份)	最高 0.72	0	無	請詳公開說明書
PIMCO 動態多元資產基金-機構 H 級類別(美元避險)(累積股份)	1.02	0	無	請詳公開說明書
PIMCO 短期債券基金-機構 H 級類別(累積股份)	最高 0.63	0	無	請詳公開說明書
PIMCO 新興市場本地貨幣債券基金-機構 H 級類別-累積股份	1.06	0	無	請詳公開說明書
PIMCO 新興市場債券基金-機構 H 級類別(累積股份)	最高 0.96	0	無	請詳公開說明書
PIMCO 總回報債券基金-機構 H 級類別(累積股份)	最高 0.67	0	無	請詳公開說明書
安本基金 - 亞太永續股票基金 I 累積美元	1	0	無	請詳公開說明書
安本基金 - 亞洲小型公司基金 I 累積美元	1	0	無	請詳公開說明書
安本基金 - 前線市場債券基金 I 累積美元	1	0	無	請詳公開說明書
安本基金 - 新興市場公司債券基金 I 累積美元	0.75	0	無	請詳公開說明書
安本基金 - 新興市場債券基金 I 累積美元	0.75	0	無	請詳公開說明書
安本基金 - 歐元非投資等級債券基金 I 累積美元避險	0.7	0	無	請詳公開說明書
安本基金 - 歐元非投資等級債券基金 I 累積歐元	0.7	0	無	請詳公開說明書
安聯 AI 人工智慧基金-IT 累積類股(美元)	最高 1.5	0	無	請詳公開說明書
安聯主題趨勢基金-IT 累積類股(美元)	最高 1.5	0	無	請詳公開說明書
安聯全球小型股票基金-IT 累積類股(美元)	最高 1.08	0	無	請詳公開說明書
安聯全球多元投資風格股票基金-IT 累積類股(美元)	最高 1.2	0	無	請詳公開說明書
安聯全球股票基金-P 配息類股(歐元)	最高 1.08	0	無	請詳公開說明書
安聯全球高成長股票基金-IT 累積類股(美元)	最高 0.95	0	無	請詳公開說明書
安聯全球新興市場高股息基金-IT 累積類股(美元)	最高 1.28	0	無	請詳公開說明書
安聯全球機會債券基金-IT 累積類股(美元)	最高 0.63	0	無	請詳公開說明書
安聯多元信用債券基金-IT 累積類股(美元)	最高 0.9	0	無	請詳公開說明書
安聯收益成長基金-IT 累積類股(美元)	最高 0.84	0	無	請詳公開說明書
安聯亞洲總回報股票基金- IT2 累積類股(美元)	最高 1.53	0	無	請詳公開說明書
安聯亞洲靈活債券基金-IT 累積類股	最高 0.82	0	無	請詳公開



子標的名稱	經理費費率(%)	保管費費率(%)	分銷費費率(%)	其他費用率(%)
(美元)				說明書
安聯東方入息基金 -I 配息類股(美元)	最高 0.95	0	無	請詳公開說明書
安聯美元短年期非投資等級債券基金-IT 累積類股(美元)	最高 0.7	0	無	請詳公開說明書
安聯美國多元投資風格股票基金-I 配息類股(美元)	最高 0.7	0	無	請詳公開說明書
安聯動力亞洲非投資等級債券基金-IT 累積類股(美元)	最高 0.82	0	無	請詳公開說明書
安聯新興亞洲股票基金- IT 累積類股(美元)	最高 1.28	0	無	請詳公開說明書
安聯歐洲小型股票基金-IT 累積類股(歐元)	最高 1.08	0	無	請詳公開說明書
安聯歐洲成長精選基金-IT 累積類股(美元避險)	最高 0.95	0	無	請詳公開說明書
安聯歐洲成長精選基金-IT 累積類股(歐元)	最高 0.95	0	無	請詳公開說明書
安聯歐洲高息股票基金-IT 累積類股(美元避險)	最高 0.95	0	無	請詳公開說明書
安聯歐洲高息股票基金-IT 累積類股(歐元)	最高 0.95	0	無	請詳公開說明書
安聯歐陸成長基金-IT 累積類股(歐元)	最高 0.95	0	無	請詳公開說明書
貝萊德中國基金 D2 美元	0.75	0.0024~0.45	無	請詳公開說明書
貝萊德世界金融基金 D2 美元	0.75	0.0024~0.45	無	請詳公開說明書
貝萊德世界科技基金 D2 美元	0.75	0.0024~0.45	無	請詳公開說明書
貝萊德世界能源基金 D2 美元	1	0.0024~0.45	無	請詳公開說明書
貝萊德世界健康科學基金 D2 美元	0.75	0.0024~0.45	無	請詳公開說明書
貝萊德世界黃金基金 D2 美元	1	0.0024~0.45	無	請詳公開說明書
貝萊德世界礦業基金 D2 美元	1	0.0024~0.45	無	請詳公開說明書
貝萊德全球股票收益基金 D2 美元	0.75	0.0024~0.45	無	請詳公開說明書
貝萊德亞洲老虎債券基金 D2 美元	0.5	0.0024~0.45	無	請詳公開說明書
貝萊德拉丁美洲基金 D2 美元	1	0.0024~0.45	無	請詳公開說明書
貝萊德美元非投資等級債券基金 D2 美元	0.55	0.0024~0.45	無	請詳公開說明書
貝萊德美元優質債券基金 D2 美元	0.45	0.0024~0.45	無	請詳公開說明書
貝萊德美國價值型基金 D2 美元	0.75	0.0024~0.45	無	請詳公開說明書
貝萊德美國增長型基金 D2 美元	0.75	0.0024~0.45	無	請詳公開說明書
貝萊德美國靈活股票基金 D2 美元	0.75	0.0024~0.45	無	請詳公開說明書
貝萊德新興市場基金 D2 美元	0.75	0.0024~0.45	無	請詳公開

子標的名稱	經理費費率(%)	保管費費率(%)	分銷費費率(%)	其他費用率(%)
				說明書
貝萊德新興市場債券基金 D2 美元	0.65	0.0024~0.45	無	請詳公開說明書
貝萊德新興市場當地債券基金 D2 美元	0.5	0.0024~0.45	無	請詳公開說明書
貝萊德歐元市場基金 D2 美元	0.75	0.0024~0.45	無	請詳公開說明書
貝萊德歐元市場基金 HeDgeD D2 美元	0.75	0.0024~0.45	無	請詳公開說明書
貝萊德歐元優質債券基金 D2 歐元	0.4~0.5	0.0024~0.45	無	請詳公開說明書
貝萊德歐元優質債券基金 HeDgeD D2 美元	0.4	0.0024~0.45	無	請詳公開說明書
貝萊德歐洲特別時機基金 D2 歐元	0.75	0.0024~0.45	無	請詳公開說明書
貝萊德歐洲特別時機基金 HeDgeD D2 美元	0.75	0.0024~0.45	無	請詳公開說明書
貝萊德歐洲價值型基金 D2 歐元	0.75	0.0024~0.45	無	請詳公開說明書
貝萊德歐洲價值型基金 HeDgeD D2 美元	0.75	0.0024~0.45	無	請詳公開說明書
貝萊德環球企業債券基金 D2 美元	0.45	0.0024~0.45	無	請詳公開說明書
貝萊德環球非投資等級債券基金 D2 美元	0.55	0.0024~0.45	無	請詳公開說明書
貝萊德環球前瞻股票基金 D2 美元	0.75	0.0024~0.45	無	請詳公開說明書
貝萊德環球政府債券基金 D2 美元	0.4	0.0024~0.45	無	請詳公開說明書
法巴日本小型股票基金 I (日幣)	0~0.95	無	無	請詳公開說明書
法巴水資源基金 I (美元)	0~0.9	無	無	請詳公開說明書
法巴永續全球股票基金 I (美元)	0~0.75	無	無	請詳公開說明書
法巴永續優化波動全球股票基金 I (美元)	0~0.75	無	無	請詳公開說明書
法巴全球環境基金 I (美元)	0~0.85	無	無	請詳公開說明書
法巴科技創新股票基金 I (美元)	0~0.75	無	無	請詳公開說明書
法巴美元貨幣市場基金 C (美元)	0~0.5	無	無	請詳公開說明書
法巴美國增長股票基金 I (美元)	0~0.75	無	無	請詳公開說明書
法巴能源轉型股票基金 I (美元)	0~0.75	無	無	請詳公開說明書
法巴新興市場當地貨幣債券基金 I (美元)	0~0.6	無	無	請詳公開說明書
施羅德環球基金系列 - 日本股票(日圓)C-累積	最高 0.75	最高 0.3	無	請詳公開說明書
施羅德環球基金系列 - 日本股票(美元避險)C-累積	最高 0.75	最高 0.3	無	請詳公開說明書
施羅德環球基金系列 - 印度優勢(美	最高 0.75	最高 0.3	無	請詳公開

子標的名稱	經理費費率(%)	保管費費率(%)	分銷費費率(%)	其他費用率(%)
元)C-累積				說明書
施羅德環球基金系列 - 亞洲優勢(美元)C-累積	最高 0.75	最高 0.3	無	請詳公開說明書
施羅德環球基金系列 - 亞洲總回報(美元)C-累積	最高 1	最高 0.3	無	請詳公開說明書
施羅德環球基金系列 - 美元流動(美元)C-累積	最高 0.2	最高 0.3	無	請詳公開說明書
施羅德環球基金系列 - 美國中小型股票(美元)C-累積	最高 0.85	最高 0.3	無	請詳公開說明書
施羅德環球基金系列 - 策略債券(美元)C-累積	最高 0.6	最高 0.3	無	請詳公開說明書
施羅德環球基金系列 - 新興市場(美元)C-累積	最高 0.75	最高 0.3	無	請詳公開說明書
施羅德環球基金系列 - 新興市場債券(美元)C-累積	最高 0.9	最高 0.3	無	請詳公開說明書
施羅德環球基金系列 - 新興市場優勢(美元)C-累積	最高 1	最高 0.3	無	請詳公開說明書
施羅德環球基金系列 - 新興亞洲(美元)C-累積	最高 1	最高 0.3	無	請詳公開說明書
施羅德環球基金系列 - 歐元企業債券(美元避險)C-累積	最高 0.45	最高 0.3	無	請詳公開說明書
施羅德環球基金系列 - 歐元企業債券(歐元)C-累積	最高 0.45	最高 0.3	無	請詳公開說明書
施羅德環球基金系列 - 歐元非投資等級債券(美元避險)C-累積	最高 0.6	最高 0.3	無	請詳公開說明書
施羅德環球基金系列 - 歐元非投資等級債券(歐元)C-累積	最高 0.6	最高 0.3	無	請詳公開說明書
施羅德環球基金系列 - 環球可轉換債券(美元)C-累積	最高 0.75	最高 0.3	無	請詳公開說明書
施羅德環球基金系列 - 環球永續增長(美元)C-累積	最高 0.65	最高 0.3	無	請詳公開說明書
施羅德環球基金系列 - 環球企業債券(美元)C-累積	最高 0.45	最高 0.3	無	請詳公開說明書
施羅德環球基金系列 - 環球收息債券(美元)C-累積	最高 0.55	最高 0.3	無	請詳公開說明書
施羅德環球基金系列 - 環球非投資等級債券(美元)C-累積	最高 0.6	最高 0.3	無	請詳公開說明書
施羅德環球基金系列 - 環球氣候變化策略(美元)C-累積	最高 0.75	最高 0.3	無	請詳公開說明書
施羅德環球基金系列 - 環球能源(美元)C-累積	最高 1	最高 0.3	無	請詳公開說明書
施羅德環球基金系列 - 環球通貨膨脹連繫債券(美元避險)C-累積	最高 0.375	最高 0.3	無	請詳公開說明書
施羅德環球基金系列 - 環球黃金(美元)C-累積	最高 0.75	最高 0.3	無	請詳公開說明書
施羅德環球基金系列 - 環球債券(美元)C-累積	最高 0.5	最高 0.3	無	請詳公開說明書
施羅德環球基金系列 - 環球債券(美元避險)C-累積	最高 0.5	最高 0.3	無	請詳公開說明書
美盛西方資產美國政府貨幣市場基金 A 類股美元累積型	最高 0.8	最高 0.15	無	請詳公開說明書
美盛西方資產美國核心增值債券基金優類股美元累積型	最高 0.3	最高 0.15	無	請詳公開說明書
美盛凱利美國大型公司成長基金優	最高 0.625	最高 0.15	無	請詳公開

子標的名稱	經理費費率(%)	保管費費率(%)	分銷費費率(%)	其他費用率(%)
類股美元累積型				說明書
美盛凱利基礎建設價值基金優類股美元累積型	最高 0.75	最高 0.15	無	請詳公開說明書
美盛銳思美國小型公司機會基金優類股美元累積型	最高 0.75	最高 0.15	無	請詳公開說明書
國泰人民幣貨幣市場基金-美元	0.4	0.11	無	請詳公開說明書
國泰中國內需增長基金-美元 I	0.9	0.24	無	請詳公開說明書
國泰中國新興戰略基金-美元	1.8	0.25	無	請詳公開說明書
國泰中港台基金-美元	1.8	0.24	無	請詳公開說明書
國泰主順位資產抵押非投資等級債券基金-美元 A(不配息)	1.7	0.26	無	請詳公開說明書
國泰全球多重收益平衡基金-美元 I(不配息)	0.625	0.25	無	請詳公開說明書
國泰全球基礎建設基金-美元	1.6	0.26	無	請詳公開說明書
國泰亞太入息平衡基金-美元 A(不配息)	1.6	0.25	無	請詳公開說明書
國泰亞洲成長基金-美元	1.9	0.26	無	請詳公開說明書
國泰亞洲非投資等級債券基金-美元 A(不配息)	1.6	0.26	無	請詳公開說明書
國泰美國 ESG 基金-美元	2	0.26	無	請詳公開說明書
國泰美國多重收益平衡基金-美元 A(不配息)	1.6	0.26	無	請詳公開說明書
國泰美國優質債券基金-美元 A(不配息)	1	0.2	無	請詳公開說明書
國泰新興市場基金-美元	1.6	0.3	無	請詳公開說明書
國泰新興非投資等級債券基金-美元 I(不配息)	0.8	0.24	無	請詳公開說明書
野村基金(愛爾蘭系列)-日本策略價值基金(I 美元避險類股)	0.85	0.0125~0.4125	無	請詳公開說明書
野村基金(愛爾蘭系列)-日本策略價值基金(I 美元類股)	0.85	0.0125~0.4125	無	請詳公開說明書
野村基金(愛爾蘭系列)-全球多元收益債券基金(TI 美元類股)	0.8	0.01300~0.41300	無	請詳公開說明書
野村基金(愛爾蘭系列)-美國非投資等級債券基金(TI 美元類股)	0.7	0.0125~0.4125	無	請詳公開說明書
富達基金 - 中國內需消費基金 (Y 股累計美元)	0.8	0.003~0.35	無	請詳公開說明書
富達基金 - 中國聚焦基金 (Y 股累計美元)	0.8	0.003~0.35	無	請詳公開說明書
富達基金 - 日本價值基金 (Y 股美元避險)	0.8	0.003~0.35	無	請詳公開說明書
富達基金 - 日本價值基金 (Y 股累計日圓)	0.8	0.003~0.35	無	請詳公開說明書
富達基金 - 世界基金 (Y 股累計美元)	0.8	0.003~0.35	無	請詳公開說明書
富達基金 - 永續發展健康護理基金	0.8	0.003~0.35	無	請詳公開

子標的名稱	經理費費率(%)	保管費費率(%)	分銷費費率(%)	其他費用率(%)
(Y 股累計美元)				說明書
富達基金 - 永續發展亞洲股票基金 (Y 股累計美元)	0.8	0.003~0.35	無	請詳公開說明書
富達基金 - 永續發展消費品牌基金 (Y 股累計美元)	0.8	0.003~0.35	無	請詳公開說明書
富達基金 - 全球入息基金 (Y 股累計美元)	0.8	0.003~0.35	無	請詳公開說明書
富達基金 - 全球金融服務基金 (Y 股累計美元)	0.8	0.003~0.35	無	請詳公開說明書
富達基金 - 全球科技基金 (Y 股累計美元)	0.8	0.003~0.35	無	請詳公開說明書
富達基金 - 全球債券基金 (Y 股累計美元)	0.4	0.003~0.35	無	請詳公開說明書
富達基金 - 全球聚焦基金 (Y 股累計美元)	0.8	0.003~0.35	無	請詳公開說明書
富達基金 - 印度聚焦基金 (Y 股累計美元)	0.8	0.003~0.35	無	請詳公開說明書
富達基金 - 亞洲成長趨勢基金 (Y 股累計美元)	0.8	0.003~0.35	無	請詳公開說明書
富達基金 - 亞洲非投資等級債券基金 (Y 股累計美元)	0.65	0.003~0.35	無	請詳公開說明書
富達基金 - 亞洲債券基金 (Y 股累計美元)	0.4	0.003~0.35	無	請詳公開說明書
富達基金 - 拉丁美洲基金 (Y 股累計美元)	0.8	0.003~0.35	無	請詳公開說明書
富達基金 - 東協基金 (Y 股累計美元)	0.8	0.003~0.35	無	請詳公開說明書
富達基金 - 美元非投資等級債券基金 (Y 股累計美元)	0.65	0.003~0.35	無	請詳公開說明書
富達基金 - 美元現金基金 (Y 股累計美元)	0.1	0.003~0.35	無	請詳公開說明書
富達基金 - 美元債券基金 (Y 股累計美元)	0.4	0.003~0.35	無	請詳公開說明書
富達基金 - 美國成長基金 (Y 股累計美元)	0.8	0.003~0.35	無	請詳公開說明書
富達基金 - 美國基金 (Y 股累計美元)	0.8	0.003~0.35	無	請詳公開說明書
富達基金 - 新興市場基金 (Y 股累計美元)	0.8	0.003~0.35	無	請詳公開說明書
富達基金 - 新興市場債券基金 (Y 股累計美元)	0.65	0.003~0.35	無	請詳公開說明書
富達基金 - 新興歐非中東基金 (Y 股累計美元)	0.8	0.003~0.35	無	請詳公開說明書
富達基金 - 歐元公司債基金 (Y 股累計歐元)	0.4	0.003~0.35	無	請詳公開說明書
富達基金 - 歐元債券基金 (Y 股累計歐元)	0.4	0.003~0.35	無	請詳公開說明書
富達基金 - 歐洲小型企業基金 (Y 股累計美元(美元/歐元 避險))	0.8	0.003~0.35	無	請詳公開說明書
富達基金 - 歐洲小型企業基金 (Y 股累計歐元)	0.8	0.003~0.35	無	請詳公開說明書
富達基金 - 歐洲非投資等級債券基金 (Y 股累計美元避險)	0.65	0.003~0.35	無	請詳公開說明書
富達基金 - 歐洲非投資等級債券基	0.65	0.003~0.35	無	請詳公開

子標的名稱	經理費費率(%)	保管費費率(%)	分銷費費率(%)	其他費用率(%)
金 (Y 股累計歐元)				說明書
富達基金 - 歐洲動能基金 (Y 股累計美元避險)	0.8	0.003~0.35	無	請詳公開說明書
富達基金 - 歐洲動能基金 (Y 股累計歐元)	0.8	0.003~0.35	無	請詳公開說明書
富達基金 - 歐洲基金 (Y 股累計歐元)	0.8	0.003~0.35	無	請詳公開說明書
普徠仕 (盧森堡) 系列基金 - 普徠仕亞洲 (日本除外) 股票基金 I 級別 (美元)	0.75	0.0005~0.017	0	請詳公開說明書
普徠仕 (盧森堡) 系列基金 - 普徠仕美國綜合債券基金 I 級別(美元)	0.28	0.0005~0.017	0	請詳公開說明書
普徠仕 (盧森堡) 系列基金 - 普徠仕全球天然資源股票基金 I 級別(美元)	0.75	0.0005~0.017	0	請詳公開說明書
普徠仕 (盧森堡) 系列基金 - 普徠仕全球成長股票基金 I 級別(美元)	0.75	0.0005~0.017	0	請詳公開說明書
普徠仕 (盧森堡) 系列基金 - 普徠仕全球收益非投資等級債券基金 I 級別(美元)	0.545	0.0005~0.017	0	請詳公開說明書
普徠仕 (盧森堡) 系列基金 - 普徠仕全球焦點成長股票基金 I 級別(美元)	0.75	0.0005~0.017	0	請詳公開說明書
普徠仕 (盧森堡) 系列基金 - 普徠仕美國大型成長股票基金 I 級別(美元)	0.65	0.0005~0.017	0	請詳公開說明書
普徠仕 (盧森堡) 系列基金 - 普徠仕美國大型價值股票基金 I 級別(美元)	0.65	0.0005~0.017	0	請詳公開說明書
普徠仕 (盧森堡) 系列基金 - 普徠仕美國小型公司股票基金 I 級別(美元)	0.95	0.0005~0.017	0	請詳公開說明書
普徠仕 (盧森堡) 系列基金 - 普徠仕新興市場股票基金 I 級別(美元)	0.905	0.0005~0.017	0	請詳公開說明書
普徠仕 (盧森堡) 系列基金 - 普徠仕新興市場債券基金 I 級別(美元)	最高 0.50	0.0005~0.017	0	請詳公開說明書
景順日本小型企業基金 C-年配息股美元	1	最高 0.0075	無	請詳公開說明書
景順日本小型企業基金 C 股 日圓	1	最高 0.0075	無	請詳公開說明書
景順日本股票優勢基金 C 股 日圓	0.75	最高 0.0075	無	請詳公開說明書
景順永續性歐洲量化基金 C(美元對沖)股 美元	0.8	最高 0.0075	無	請詳公開說明書
景順永續性歐洲量化基金 C 股 歐元	0.8	最高 0.0075	無	請詳公開說明書
景順亞洲消費動力基金 C 股 美元	1	最高 0.0075	無	請詳公開說明書
景順歐洲大陸企業基金 C(美元對沖)股 美元	1	最高 0.0075	無	請詳公開說明書
景順歐洲大陸企業基金 C-年配息股美元	1	最高 0.0075	無	請詳公開說明書
景順環球股票收益基金 C 股 美元	0.75	最高 0.0075	無	請詳公開說明書
景順環球消費趨勢基金 C 股 美元	1	最高 0.0075	無	請詳公開說明書

子標的名稱	經理費費率(%)	保管費費率(%)	分銷費費率(%)	其他費用率(%)
				說明書
景順環球高評級企業債券基金 C 股美元	0.6	最高 0.0075	無	請詳公開說明書
匯豐投資信託基金-匯豐亞洲非投資等級債券基金 IC-USD	0.85	0.07	無	請詳公開說明書
瑞銀 (盧森堡) 大中華股票基金 (美元) I-A1-累積	0.84	最高 0.21	無	請詳公開說明書
瑞銀 (盧森堡) 中國精選股票基金 (美元) I-A1-累積	0.96	最高 0.23	無	請詳公開說明書
瑞銀 (盧森堡) 全球多元關鍵趨勢基金 (美元) I-A1-累積	最高 0.64	最高 0.16	無	請詳公開說明書
瑞銀 (盧森堡) 全球新興市場精選股票基金 (美元) I-A1-累積	0~0.76	0~0.19	無	請詳公開說明書
瑞銀 (盧森堡) 亞洲非投資等級債券基金 (美元) I-A1-累積	最高 0.54	最高 0.14	無	請詳公開說明書
瑞銀 (盧森堡) 亞洲靈活債券基金 (美元) I-A1-累積	0.48	最高 0.12	無	請詳公開說明書
瑞銀 (盧森堡) 美元企業債券基金 (美元) I-A1-累積	最高 0.4	最高 0.1	無	請詳公開說明書
瑞銀 (盧森堡) 美元非投資等級債券基金 (美元) I-A1-累積	0.5	最高 0.12	無	請詳公開說明書
瑞銀 (盧森堡) 美元基金 INSTITUTIONAL-累積	0.14	最高 0.04	無	請詳公開說明書
瑞銀 (盧森堡) 美國小型股票基金 (美元) I-A1-累積	0.69	最高 0.17	無	請詳公開說明書
瑞銀 (盧森堡) 美國增長股票基金 (美元) I-A1-累積	0.56	最高 0.14	無	請詳公開說明書
瑞銀 (盧森堡) 歐元非投資等級債券基金 (歐元) (美元避險) I-A2-累積	0~0.46	0~0.12	無	請詳公開說明書
摩根士丹利美國房地產基金 I (美元)	0.75	最高 0.14	無	請詳公開說明書
摩根士丹利美國增長基金 I (美元)	0.7	最高 0.14	無	請詳公開說明書
摩根士丹利美國優勢基金 I (美元)	0.7	最高 0.14	無	請詳公開說明書
摩根士丹利新興領先股票基金 I (美元)	0.75	最高 0.19	無	請詳公開說明書
摩根士丹利歐洲機會基金 I (歐元)	0.75	0~0.14	0	請詳公開說明書
摩根士丹利歐洲機會基金 IH (美元避險)	0.75	0~0.14	0	請詳公開說明書
摩根士丹利環球可轉換債券基金 I (美元)	0.6	最高 0.14	無	請詳公開說明書
摩根士丹利環球房地產基金 I (美元)	0.85	最高 0.14	無	請詳公開說明書
摩根士丹利環球品牌基金 I (美元)	0.75	最高 0.14	無	請詳公開說明書
摩根士丹利環球遠見基金 I (美元)	0.75	最高 0.14	無	請詳公開說明書
摩根士丹利環球機會基金 I (美元)	0.75	最高 0.14	無	請詳公開說明書
摩根投資基金 - 多重收益基金 - JPM 多重收益(美元對沖) - I 股(累計)	0.6	最高 0.11	無	請詳公開說明書
摩根投資基金 - 美國智選基金 - JPM	0.5	最高 0.16	無	請詳公開

子標的名稱	經理費費率(%)	保管費費率(%)	分銷費費率(%)	其他費用率(%)
美國智選(美元) - I 股(累計)				說明書
摩根投資基金 - 策略總報酬基金 - JPM 策略總報酬(美元對沖) - C 股(累計)	0.6	最高 0.15	無	請詳公開說明書
摩根投資基金 - 歐洲智選基金 - JPM 歐洲智選(美元) - C 股(累計)	0.5	0~0.2	無	請詳公開說明書
摩根投資基金 - 歐洲智選基金 - JPM 歐洲智選(美元對沖) - I 股(累計)	0.5	最高 0.16	無	請詳公開說明書
摩根投資基金 - 歐洲策略股息基金 - JPM 歐洲策略股息(美元對沖) - I 股(每月派息)	0.65	最高 0.16	無	請詳公開說明書
摩根投資基金 - 歐洲策略股息基金 - JPM 歐洲策略股息(歐元) - I 股(累計)	0.65	最高 0.16	無	請詳公開說明書
摩根投資基金 - 環球股息基金 - JPM 環球股息(美元) - I 股(每季派息)	0.6	最高 0.16	無	請詳公開說明書
摩根投資基金 - 環球非投資等級債券基金 - JPM 環球非投資等級債券(美元) - I 股(累計)	0.45	最高 0.11	無	請詳公開說明書
摩根亞洲增長基金 - 摩根亞洲增長(美元)C 股(累計)	0.75	0.025~0.06	無	請詳公開說明書
摩根基金 - 中國基金 - JPM 中國(美元) - I 股(累計)	0.75	最高 0.16	無	請詳公開說明書
摩根基金 - 日本股票基金 - JPM 日本股票(美元) - I 股(累計)	0.75	0~0.16	無	請詳公開說明書
摩根基金 - 日本股票基金 - JPM 日本股票(美元對沖) - C 股(累計)	0.75	最高 0.2	無	請詳公開說明書
摩根基金 - 全方位新興市場基金 - JPM 全方位新興市場(美元) - I 股(累計)	0.85	最高 0.16	無	請詳公開說明書
摩根基金 - 亞太股票基金 - JPM 亞太股票(美元) - I 股(累計)	0.75	最高 0.16	無	請詳公開說明書
摩根基金 - 拉丁美洲基金 - JPM 拉丁美洲(美元) - C 股(累計)	0.85	最高 0.2	無	請詳公開說明書
摩根基金 - 美國企業成長基金 - JPM 美國企業成長(美元) - I 股(累計)	0.6	最高 0.16	無	請詳公開說明書
摩根基金 - 美國全方位股票基金 - JPM 美國全方位股票(美元) - C 股(累計)	0.65	最高 0.2	無	請詳公開說明書
摩根基金 - 美國價值基金 - JPM 美國價值(美元) - I 股(累計)	0.6	最高 0.16	無	請詳公開說明書
摩根基金 - 美國複合收益債券基金 - JPM 美國複合收益債券(美元) - I 股(累計)	0.45	0~0.11	無	請詳公開說明書
摩根基金 - 新興市場本地貨幣債券基金 - JPM 新興市場本地貨幣債券(美元) - I 股(累計)	0.5	最高 0.16	無	請詳公開說明書
摩根基金 - 新興市場企業債券基金 - JPM 新興市場企業債券(美元) - I 股(累計)	0.5	最高 0.16	無	請詳公開說明書
摩根基金 - 新興市場投資級債券基金 - JPM 新興市場投資級債券(美元) - I 股(累計)	0.4	最高 0.16	無	請詳公開說明書
摩根基金 - 新興市場債券基金 - JPM 新興市場債券(美元) - I 股(累計)	0.5	最高 0.16	無	請詳公開說明書
摩根基金 - 歐洲小型企業基金 - JPM	0.8	最高 0.16	無	請詳公開



子標的名稱	經理費費率(%)	保管費費率(%)	分銷費費率(%)	其他費用率(%)
歐洲小型企業(歐元) - I 股(累計)				說明書
摩根基金 - 環球天然資源基金 - JPM 環球天然資源(美元) - I 股(累計)	0.8	最高 0.16	無	請詳公開說明書
摩根基金 - 環球企業債券基金 - JPM 環球企業債券(美元) - I 股(累計)	0.4	最高 0.11	無	請詳公開說明書
摩根基金 - 環球政府債券基金 - JPM 環球政府債券(美元對沖) - I 股(累計)	0.25	最高 0.11	無	請詳公開說明書
摩根基金 - 環球短債基金 - JPM 環球短債(美元) - I 股(累計)	0.3	0~0.11	無	請詳公開說明書
摩根基金 - 環球策略債券基金 - JPM 環球策略債券(美元) - I 股 perf(每月派息)	0.5	最高 0.11	無	請詳公開說明書
摩根基金 - 環球新興市場機會基金 - JPM 環球新興市場機會(美元) - I 股(累計)	0.85	最高 0.16	無	請詳公開說明書
摩根基金 - 環球醫療科技基金 - JPM 環球醫療科技(美元) - I 股(累計)	0.8	最高 0.16	無	請詳公開說明書
摩根基金 - 美國科技基金 - JPM 美國科技(美元) - I 股(累計)	0.65	最高 0.16	無	請詳公開說明書
摩根基金 - 環球債券收益基金 - JPM 環球債券收益(美元) - I 股(累計)	0.5	最高 0.11	無	請詳公開說明書
鋒裕匯理基金美元短期債券 I2 美元	最高 0.25	最高 0.15	0	請詳公開說明書
鋒裕匯理基金美元綜合債券 I2 美元	最高 0.40	最高 0.15	0	請詳公開說明書
鋒裕匯理基金美國非投資等級債券 I2 美元	最高 0.50	最高 0.15	0	請詳公開說明書
鋒裕匯理基金美國鋒裕股票 I2 美元	最高 0.70	最高 0.15	0	請詳公開說明書
鋒裕匯理基金策略收益債券 I2 美元	最高 0.65	最高 0.15	0	請詳公開說明書
鋒裕匯理基金新興市場債券 I2 美元	最高 0.50	最高 0.15	0	請詳公開說明書
鋒裕匯理基金新興市場當地貨幣債券 I2 歐元	最高 0.50	最高 0.2	0	請詳公開說明書
鋒裕匯理基金歐陸股票 I2 美元	最高 0.60	最高 0.15	0	請詳公開說明書
聯博-永續主題基金 I 級別美元	0.7~0.9	0.005~0.5	無	請詳公開說明書
聯博-全球非投資等級債券基金 I2 股美元	0.75~0.95	0.005~0.5	無	請詳公開說明書
聯博-全球價值型基金 I 股美元	0.7	0.005~0.5	無	請詳公開說明書
聯博-全球靈活收益基金 I2 級別美元	0.55	0.005~0.5	無	請詳公開說明書
聯博-房貸收益基金 I2 級別美元	0.55	0.005~0.5	無	請詳公開說明書
聯博-美國永續主題基金 I 股美元	0.7	0.005~0.5	無	請詳公開說明書
聯博-美國成長基金 I 股美元	0.7	0.005~0.5	無	請詳公開說明書
聯博-美國收益基金 I2 股美元	0.55	0.005~0.5	無	請詳公開說明書
聯博-國際科技基金 I 股美元	0.95~1.2	0.005~0.5	無	請詳公開

子標的名稱	經理費費率(%)	保管費費率(%)	分銷費費率(%)	其他費用率(%)
				說明書
聯博-國際醫療基金 I 股美元	0.95~1	0.005~0.5	無	請詳公開說明書
聯博-短期債券基金 I2 股美元	0.325	0.005~0.5	無	請詳公開說明書
聯博-新興市場多元收益基金 I 級別美元	0.8	0.005~0.5	無	請詳公開說明書
聯博-新興市場債券基金 I 股美元	0.55	0.005~0.5	無	請詳公開說明書
聯博-新興市場價值基金 I 股美元	0.95	0.005~0.5	無	請詳公開說明書
聯博-精選美國股票基金 I 股美元	1	0.005~0.5	無	請詳公開說明書
聯博-聚焦全球股票基金 I 級別美元	0.85	0.005~0.5	無	請詳公開說明書
聯博-聚焦美國股票基金 I 級別美元	0.8	0.005~0.5	無	請詳公開說明書
聯博-歐元區股票基金 I 級別歐元	0.75	0.005~0.5	無	請詳公開說明書
聯博-歐洲收益基金 I2 股美元	0.55	0.005~0.5	無	請詳公開說明書
聯博-歐洲收益基金 I2 股美元避險	0.55	0.005~0.5	無	請詳公開說明書
駿利亨德森資產管理基金 - 駿利亨德森平衡基金 I2 美元	最高 0.8	0	無	請詳公開說明書
駿利亨德森資產管理基金 - 駿利亨德森非投資等級債券基金 I2 美元	最高 0.65	0	無	請詳公開說明書
駿利亨德森資產管理基金 - 駿利亨德森美國創業基金 I2 美元	最高 1.5	0	無	請詳公開說明書
駿利亨德森資產管理基金 - 駿利亨德森環球生命科技基金 I2 美元	最高 1.5	0	無	請詳公開說明書
駿利亨德森資產管理基金 - 駿利亨德森環球科技創新基金 I2 美元	最高 1.5	0	無	請詳公開說明書
駿利亨德森遠見基金-日本機會基金 I2 美元	0~1	0~0.65	無	請詳公開說明書
駿利亨德森遠見基金-全球地產股票基金 I2 美元	0~1	0~0.65	無	請詳公開說明書
駿利亨德森遠見基金-全球科技領先基金 I2 美元	0~1	0~0.65	無	請詳公開說明書
駿利亨德森遠見基金-泛歐地產股票基金 A2 美元避險	0~1.2	0~0.65	無	請詳公開說明書
駿利亨德森遠見基金-泛歐地產股票基金 I2 歐元	0~1	0~0.65	無	請詳公開說明書
駿利亨德森遠見基金-泛歐股票基金 A2 美元避險	0~1.2	0~0.65	無	請詳公開說明書
駿利亨德森遠見基金-泛歐股票基金 I2 歐元	0~1	0~0.65	無	請詳公開說明書
駿利亨德森遠見基金-歐元非投資等級債券基金 I2 歐元	0~0.75	0~0.65	無	請詳公開說明書
駿利亨德森遠見基金-歐元領域基金 A2 美元避險	0~1.2	0~0.65	無	請詳公開說明書
駿利亨德森遠見基金-歐元領域基金 I2 歐元	0~1	0~0.65	無	請詳公開說明書
瀚亞投資—亞洲債券基金 C(美元)	最高 0.5	無	無	請詳公開

子標的名稱	經理費費率(%)	保管費費率(%)	分銷費費率(%)	其他費用率(%)
				說明書
瀚亞投資-亞洲當地貨幣債券基金 C(美元)	最高 0.5	無	無	請詳公開說明書
瀚亞投資-優質公司債基金 C(美元)	最高 0.5	無	無	請詳公開說明書
瀚亞投資-日本動力股票基金 C(美元)	最高 0.75	無	無	請詳公開說明書
瀚亞投資-日本動力股票基金 C(美元避險)	最高 0.75	無	無	請詳公開說明書
瀚亞投資-亞洲股票收益基金 C(美元)	最高 0.75	無	無	請詳公開說明書
瀚亞投資-美國非投資等級債券基金 C(美元)	最高 0.625	無	無	請詳公開說明書
瀚亞投資-美國優質債券基金 C(美元)	最高 0.5	無	無	請詳公開說明書
霸菱大東協基金 - I 類美元累積型	0.75	最高 0.45	無	請詳公開說明書
霸菱優先順位資產抵押債券基金-C 類美元累積型	最高 0.5	最高 0.2	無	請詳公開說明書
霸菱環球非投資等級債券基金-I 類美元累積型	最高 0.6	0.2	無	請詳公開說明書

## 2.境外 ETF

子標的名稱	總費用率(%)
ARK INNOVATION ETF	0.75
BLACKROCK SHORT MATURITY BOND ETF	0.25
CONSUMER DISCRETIONARY SELECT SECTOR SPDR FUND	0.1
CSOP FTSE CHINA A50 ETF	1.17
EMERGING MARKETS INTERNET AND ECOMMERCE ETF	0.86
ENERGY SELECT SECTOR SPDR FUND	0.1
ETFMG PRIME CYBER SECURITY ETF	0.6
FINANCIAL SELECT SECTOR SPDR FUND	0.1
FIRST TRUST CAPITAL STRENGTH ETF	0.56
FIRST TRUST CLOUD COMPUTING ETF	0.6
FIRST TRUST NASDAQ CLEAN EDGE GREEN ENERGY INDEX FUND	0.6
FIRST TRUST VALUE LINE DIVIDEND INDEX FUND	0.7
GLOBAL X AUTONOMOUS & ELECTRIC VEHICLES ETF	0.68
GLOBAL X CLOUD COMPUTING ETF	0.68
GLOBAL X LITHIUM & BATTERY TECH ETF	0.75
GLOBAL X ROBOTICS & ARTIFICIAL INTELLIGENCE ETF	0.69
GLOBAL X US INFRASTRUCTURE DEVELOPMENT ETF	0.47
INDUSTRIAL SELECT SECTOR SPDR FUND	0.1
INVESCO BUYBACK ACHIEVERS ETF	0.61
INVESCO CHINA TECHNOLOGY ETF	0.7
INVESCO EMERGING MARKETS SOVEREIGN DEBT ETF	0.5
INVESCO EXCHANGE-TRADED FUND TRUST - INVESCO S&P 500 QUALITY ETF	0.19
INVESCO FUNDAMENTAL HIGH YIELD CORPORATE BOND ETF	0.5

子標的名稱	總費用率 (%)
INVESCO KBW BANK ETF	0.35
INVESCO LEISURE & ENTERTAINMENT ETF	0.55
INVESCO NASDAQ 100 ETF	0.15
INVESCO QQQ TRUST SERIES 1	0.2
INVESCO S&P 500 EQUAL WEIGHT ETF	0.2
INVESCO S&P 500 LOW VOLATILITY ETF	0.25
INVESCO WILDERHILL CLEAN ENERGY ETF	0.62
ISHARES 0-3 MONTH TREASURY BOND ETF	0.07
ISHARES 0-5 YEAR HIGH YIELD CORPORATE BOND ETF	0.3
ISHARES 0-5 YEAR INVESTMENT GRADE CORPORATE BOND ETF	0.06
ISHARES 0-5 YEAR TIPS BOND ETF	0.03
ISHARES 1-3 YEAR TREASURY BOND ETF	0.15
ISHARES 20+ YEAR TREASURY BOND ETF	0.15
ISHARES 3-7 YEAR TREASURY BOND ETF	0.15
ISHARES 7-10 YEAR TREASURY BOND ETF	0.15
ISHARES ASIA 50 ETF	0.5
ISHARES BIOTECHNOLOGY ETF	0.45
ISHARES BROAD USD INVESTMENT GRADE CORPORATE BOND ETF	0.04
ISHARES CHINA LARGE-CAP ETF	0.74
ISHARES CORE 1-5 YEAR USD BOND ETF	0.06
ISHARES CORE DIVIDEND GROWTH ETF	0.08
ISHARES CORE HIGH DIVIDEND ETF	0.08
ISHARES CORE INTERNATIONAL AGGREGATE BOND ETF	0.07
ISHARES CORE MSCI EAFE ETF	0.07
ISHARES CORE MSCI EMERGING MARKETS ETF	0.09
ISHARES CORE MSCI EUROPE ETF	0.09
ISHARES CORE MSCI INTERNATIONAL DEVELOPED MARKETS ETF	0.04
ISHARES CORE S&P 500 ETF	0.03
ISHARES CORE S&P 500 UCITS ETF	0.07
ISHARES CORE S&P MID-CAP ETF	0.05
ISHARES CORE S&P SMALL-CAP ETF	0.06
ISHARES CORE S&P TOTAL US STOCK MARKET ETF	0.03
ISHARES CORE TOTAL USD BOND MARKET ETF	0.06
ISHARES CORE U.S. AGGREGATE BOND ETF	0.03
ISHARES CURRENCY HEDGED MSCI JAPAN ETF	0.5
ISHARES EXPANDED TECH-SOFTWARE SECTOR ETF	0.41
ISHARES FLOATING RATE BOND ETF	0.15
ISHARES FRONTIER AND SELECT EM ETF	0.8
ISHARES GLOBAL CLEAN ENERGY ETF	0.41
ISHARES GLOBAL ENERGY ETF	0.44
ISHARES GLOBAL FINANCIALS ETF	0.42
ISHARES GLOBAL INFRASTRUCTURE ETF	0.41
ISHARES GLOBAL REIT ETF	0.14
ISHARES IBOX \$ INVESTMENT GRADE CORPORATE BOND ETF	0.14
ISHARES IBOX HIGH YIELD CORPORATE BOND ETF	0.49
ISHARES INTERNATIONAL TREASURY BOND ETF	0.35

子標的名稱	總費用率 (%)
ISHARES J.P. MORGAN USD EM BOND UCITS ETF	0.45
ISHARES JP MORGAN EM LOCAL CURRENCY BOND ETF	0.3
ISHARES JP MORGAN USD EMERGING MARKETS BOND ETF	0.39
ISHARES LATIN AMERICA 40 ETF	0.48
ISHARES MBS ETF	0.04
ISHARES MSCI ACWI ETF	0.32
ISHARES MSCI ACWI EX US ETF	0.32
ISHARES MSCI ALL COUNTRY ASIA EX JAPAN ETF	0.69
ISHARES MSCI BRAZIL ETF	0.58
ISHARES MSCI CHINA ETF	0.58
ISHARES MSCI EAFE MIN VOL FACTOR ETF	0.2
ISHARES MSCI EMERGING MARKETS ETF	0.69
ISHARES MSCI EMERGING MARKETS EX CHINA ETF	0.25
ISHARES MSCI EMERGING MARKETS MIN VOL FACTOR ETF	0.25
ISHARES MSCI EUROZONE ETF	0.52
ISHARES MSCI GERMANY ETF	0.5
ISHARES MSCI GLOBAL METALS & MINING PRODUCERS ETF	0.39
ISHARES MSCI GLOBAL MIN VOL FACTOR ETF	0.2
ISHARES MSCI HONG KONG ETF	0.5
ISHARES MSCI JAPAN ETF	0.5
ISHARES MSCI PACIFIC EX JAPAN ETF	0.47
ISHARES MSCI SOUTH KOREA ETF	0.58
ISHARES MSCI TAIWAN ETF	0.58
ISHARES MSCI USA ESG SELECT ETF	0.25
ISHARES MSCI USA MIN VOL FACTOR ETF	0.15
ISHARES MSCI USA MOMENTUM FACTOR ETF	0.15
ISHARES MSCI USA QUALITY FACTOR ETF	0.15
ISHARES MSCI USA VALUE FACTOR ETF	0.15
ISHARES MSCI WORLD ETF	0.24
ISHARES NORTH AMERICAN NATURAL RESOURCES ETF	0.41
ISHARES PREFERRED & INCOME SECURITIES ETF	0.46
ISHARES RUSSELL 1000 GROWTH ETF	0.19
ISHARES RUSSELL 1000 VALUE ETF	0.19
ISHARES RUSSELL 2000 ETF	0.19
ISHARES RUSSELL 3000 ETF	0.2
ISHARES RUSSELL MID-CAP ETF	0.19
ISHARES SEMICONDUCTOR ETF	0.35
ISHARES SHORT TREASURY BOND ETF	0.15
ISHARES TIPS BOND ETF	0.19
ISHARES TRUST ISHARES 1-5 YEAR INVESTMENT GRADE CORPORATE BOND ETF	0.04
ISHARES U.S. HOME CONSTRUCTION ETF	0.4
ISHARES U.S. MEDICAL DEVICES ETF	0.4
ISHARES U.S. REAL ESTATE ETF	0.4
ISHARES US AEROSPACE & DEFENSE ETF	0.4
ISHARES US TRANSPORTATION ETF	0.4

子標的名稱	總費用率 (%)
ISHARES USD CORP BOND UCITS ETF	0.2
ISHARES USD ULTRASHORT BOND UCITS ETF	0.09
NEXT FUNDS NIKKEI 225 EXCHANGE TRADED FUND	0.1065
PIMCO 0-5 YEAR HIGH YIELD CORPORATE BOND INDEX EXCHANGE-TRADED FUND	0.55
PIMCO ENHANCED SHORT MATURITY ACTIVE EXCHANGE-TRADED FUND	0.35
PREMIA CSI CAIXIN CHINA BEDROCK ECONOMY ETF	0.5
PREMIA CSI CAIXIN CHINA NEW ECONOMY ETF	0.5
ROBO GLOBAL ROBOTICS AND AUTOMATION INDEX ETF	0.95
SPDR BLOOMBERG 1-3 MONTH T-BILL ETF	0.1354
SPDR BLOOMBERG CONVERTIBLE SECURITIES ETF	0.4
SPDR BLOOMBERG HIGH YIELD BOND ETF	0.4
SPDR BLOOMBERG INTERNATIONAL TREASURY BOND ETF	0.35
SPDR BLOOMBERG SHORT TERM HIGH YIELD BOND ETF	0.4
SPDR DOW JONES INDUSTRIAL AVERAGE ETF TRUST	0.16
SPDR EURO STOXX 50 ETF	0.29
SPDR FTSE INTERNATIONAL GOVERNMENT INFLATION-PROTECTED BOND ETF	0.5
SPDR S&P AEROSPACE & DEFENSE ETF	0.35
SPDR S&P CHINA ETF	0.59
SPDR S&P METALS & MINING ETF	0.35
SPDR S&P RETAIL ETF	0.35
US GLOBAL JETS ETF	0.6
UTILITIES SELECT SECTOR SPDR FUND	0.1
VANECK AGRIBUSINESS ETF	0.53
VANECK FALLEN ANGEL HIGH YIELD BOND ETF	0.35
VANECK GOLD MINERS ETF/USA	0.51
VANECK J. P. MORGAN EM LOCAL CURRENCY BOND ETF	0.3
VANECK MORNINGSTAR WIDE MOAT ETF	0.46
VANECK SEMICONDUCTOR ETF	0.35
VANGUARD COMMUNICATION SERVICES ETF	0.1
VANGUARD CONSUMER DISCRETIONARY ETF	0.1
VANGUARD CONSUMER STAPLES ETF	0.1
VANGUARD DIVIDEND APPRECIATION ETF	0.06
VANGUARD EMERGING MARKETS GOVERNMENT BOND ETF	0.2
VANGUARD ESG US STOCK ETF	0.09
VANGUARD FTSE ALL WORLD EX-US SMALL-CAP ETF	0.07
VANGUARD FTSE ALL-WORLD EX-US ETF	0.08
VANGUARD FTSE ALL-WORLD UCITS ETF	0.22
VANGUARD FTSE DEVELOPED MARKETS ETF	0.05
VANGUARD FTSE EMERGING MARKETS ETF	0.08
VANGUARD GLOBAL EX-U.S. REAL ESTATE ETF	0.12
VANGUARD GROWTH ETF	0.04
VANGUARD HEALTH CARE ETF	0.1
VANGUARD INDUSTRIALS ETF	0.1
VANGUARD INFORMATION TECHNOLOGY ETF	0.1

子標的名稱	總費用率 (%)
VANGUARD INTERMEDIATE-TERM CORPORATE BOND ETF	0.04
VANGUARD LONG-TERM CORPORATE BOND ETF	0.04
VANGUARD MATERIALS ETF	0.1
VANGUARD REAL ESTATE ETF	0.12
VANGUARD S&P 500 ETF	0.03
VANGUARD SHORT-TERM BOND ETF	0.04
VANGUARD SHORT-TERM TREASURY ETF	0.04
VANGUARD TOTAL BOND MARKET ETF	0.03
VANGUARD TOTAL INTERNATIONAL BOND ETF	0.07
VANGUARD TOTAL STOCK MARKET ETF	0.03
VANGUARD TOTAL WORLD STOCK ETF	0.07
VANGUARD UTILITIES ETF	0.1
VANGUARD VALUE ETF	0.04
WISDOMTREE EUROPE HEDGED EQUITY FUND	0.58
WISDOMTREE EUROPE SMALLCAP DIVIDEND FUND	0.58
WISDOMTREE INDIA EARNINGS FUND	0.84
WISDOMTREE JAPAN HEDGED EQUITY FUND	0.48
WISDOMTREE JAPAN SMALLCAP DIVIDEND FUND	0.58
WISDOMTREE U.S. QUALITY DIVIDEND GROWTH FUND	0.28
XTRACKERS EURO STOXX 50 UCITS ETF	0.09
XTRACKERS HARVEST CSI 300 CHINA A-SHARES ETF	0.65
XTRACKERS MSCI EAFE HEDGED EQUITY ETF	0.35
XTRACKERS MSCI EUROPE HEDGED EQUITY ETF	0.45
XTRACKERS MSCI JAPAN HEDGED EQUITY ETF	0.45

資料日期：112/10/31(費用率資料 112/09/30)

註 1：上述各子標的費用率係以各投資機構所提供之資料為準。

註 2：全權委託投資業務事業須每月檢視可供投資之子標的（不含國內、外證券交易所交易之指數股票型基金及貨幣型基金）是否有新增可申購且幣別相同之法人級別，同時配合調整選擇法人級別進行投資。

註 3：若日後可供投資子標的明細有變動時，將公告於國泰人壽網頁，不另通知。

#### 四、投資型年金保單投資機構收取之相關費用收取表

##### (一) 一般投資標的

##### 1. 委託投資帳戶

投資標的名稱	申購手續費	投資標的經理費每年 (%)	投資標的保管費每年 (%)	贖回手續費
委託安聯投資帳戶-智慧收益組合(新現金撥回)(全權委託帳戶之資產撥回機制來源可能為本金)(撥回率或撥回金額非固定)	無	1.7	0.021~0.074(每月不低於 250 美元)	無
委託摩根投資帳戶-多重進化(新現金撥回)(全權委託帳戶之資產)	無	1.7	0.021~0.074(每月不低於 250 美元)	無

投資標的名稱	申購手續費	投資標的經理費每年 (%)	投資標的保管費每年 (%)	贖回手續費
撥回機制來源可能為本金)(撥回率或撥回金額非固定)				
委託 PIMCO 品浩太平洋投顧投資帳戶-優質因子組合(新現金撥回)(全權委託帳戶之資產撥回機制來源可能為本金)(撥回率或撥回金額非固定)	無	1.7	0.021~0.074(每月不低於 250 美元)	無
委託聯博投資帳戶-雙重防護型(新現金撥回)(全權委託帳戶之資產撥回機制來源可能為本金)(撥回率或撥回金額非固定)	無	1.7	0.021~0.074(每月不低於 250 美元)	無
委託國泰投資帳戶-HERO 成長趨勢組合(新現金撥回)(全權委託帳戶之資產撥回機制來源可能為本金)(撥回率或撥回金額非固定)	無	1.7	0.021~0.074(每月不低於 250 美元)	無

## 2. 貨幣型基金

投資標的名稱	申購手續費	最高投資標的經理費每年 (%)	最高投資標的保管費每年 (%)	贖回手續費
富達美元現金基金	無	0.15	0.35	無
貝萊德美元儲備基金	無	0.45	0.45	無

### (二) 配息停泊標的

投資標的名稱	申購手續費	最高投資標的經理費每年 (%)	最高投資標的保管費每年 (%)	贖回手續費
富達美元現金基金	無	0.15	0.35	無

資料日期：112/08/31

註 1：上述各投資標的經理費及投資標的保管費係以公開說明書 / 投資人須知或各投資機構所提供之資料為準。惟各投資機構保有日後變更收費標準之權利，實際收取費用仍應以當時投資標的公開說明書 / 投資人須知之所載或投資機構通知者為準。另委託投資帳戶之投資標的經理費包含國泰人壽收取之經理費及投資機構的代操費用，投資標的保管費由委託投資帳戶保管銀行收取。委託投資帳戶如投資於該委託投資機構經理之基金時，投資機構不收取該部分委託資產之代操費用。

註 2：投資標的經理費及投資標的保管費已由投資標的淨值中扣除，並不另外向客戶收取。



## 【範例說明 1：以連結證券投資信託基金受益憑證或共同信託基金受益憑證為例】

假設保戶投資配置之淨保險費本息總和為 100,000 元<sup>註</sup>，並選擇共同基金 A 及共同基金 B，各配置 50%，且為簡化說明，假設保戶所持有該二檔投資標的用以計算費用之價值皆未變動。假設投資標的共同基金 A、共同基金 B 之經理費及保管費費用率如下：

投資標的	經理費費率 (每年)	保管費費率 (每年)
共同基金 A	1.5%	0.1%~0.3%
共同基金 B	1.0%	0.1%

註：假設保單計價幣別與投資標的計價幣別相同

則保戶投資於共同基金 A 及共同基金 B 每年最高應負擔之經理費及保管費如下：

- 1.共同基金 A： $50,000 \times (1.5\% + 0.3\%) = 900$  元。
- 2.共同基金 B： $50,000 \times (1.0\% + 0.1\%) = 550$  元。

前述費用係每日計算並反映於基金淨值中，保戶無須額外支付。

## 【範例說明 2：以連結類全委帳戶為例】

假設保戶投資配置之淨保險費本息總和為 100,000 元<sup>註</sup>，並選擇投資帳戶 A 及投資帳戶 B，各配置 50%，且為簡化說明，假設保戶所持有該二檔類全委帳戶用以計算費用之價值皆未變動。假設投資標的投資帳戶 A、投資帳戶 B 之經理費及保管費費用率，以及該等類全委帳戶所投資子基金之經理費及保管費費用率分別如下：

投資標的	經理費費率 (每年)	保管費費率 (每年)
投資帳戶 A	1.5%	0.1%~0.2%
投資帳戶帳戶 A 投資之子基金	1.0%~2.0%	0.15%~0.3%
投資帳戶 B	1.0%	0.1%
投資帳戶帳戶 B 投資之子基金	0.8%~1.5%	0.1%~0.2%

註：假設保單計價幣別與投資標的計價幣別相同

則保戶投資於投資帳戶 A 及投資帳戶 B 每年最高應負擔之經理費及保管費如下：

- 1.投資帳戶 A： $50,000 \times (2.0\% + 0.3\%) + (50,000 - 50,000 \times (2.0\% + 0.3\%)) \times (1.5\% + 0.2\%) = 1,150 + 830.45 = 1,980.45$  元。
- 2.投資帳戶 B： $50,000 \times (1.5\% + 0.2\%) + (50,000 - 50,000 \times (1.5\% + 0.2\%)) \times (1.0\% + 0.1\%) = 850 + 540.65 = 1,390.65$  元。

前述費用係每日計算並反映於類全委帳戶淨值中，保戶無須額外支付。

註 1：受委託管理類全委帳戶資產之投資機構如有將類全委帳戶資產投資於該投資機構經理之基金時，就該經理之基金部分，投資機構不得再收取類全委帳戶之經理費。

註 2：類全委帳戶之經理費係由本公司及受託管理該類全委帳戶之投資機構所收取，類全委帳戶投資之子基金之經理費則係由經理該子基金之投資機構所收取。

註 3：運用類全委帳戶資產買賣投資機構經理之證券投資信託基金受益憑證、共同信託基金受益憑證及其他相關商品，如有自投資機構取得之報酬、費用、折讓等各項利益，應返還至類全委帳戶資產，可增加帳戶淨資產價值。前述各項利益係由投資機構原本收取之經理費中提撥，不影響子標的淨值。

## 五、自投資機構取得之報酬、費用、折讓等各項利益

基金公司(或總代理人/境外基金機構)支付	
投資機構	通路服務費分成
聯博證券投資信託股份有限公司	不多於 1%
國泰證券投資信託股份有限公司	不多於 1%
國泰證券投資顧問股份有限公司	不多於 1%
富達證券投資信託股份有限公司	不多於 1%
野村證券投資信託股份有限公司	不多於 1.5%
瀚亞證券投資信託股份有限公司	不多於 1%
富盛證券投資顧問股份有限公司	不多於 1%
富蘭克林證券投資顧問股份有限公司	不多於 1%
景順證券投資信託股份有限公司	不多於 1%
摩根證券投資信託股份有限公司	不多於 1%
柏瑞證券投資信託股份有限公司	不多於 1%
霸菱證券投資顧問股份有限公司	不多於 1%
安聯證券投資信託股份有限公司	不多於 1.5%
元大證券投資信託股份有限公司	不多於 1%
安本標準證券投資信託股份有限公司	不多於 1.5%
復華證券投資信託股份有限公司	不多於 1%
宏利證券投資信託股份有限公司	不多於 1%
群益證券投資信託股份有限公司	不多於 1%
貝萊德證券投資信託股份有限公司	不多於 1%
施羅德證券投資信託股份有限公司	不多於 1.5%
瑞銀證券投資信託股份有限公司	不多於 1%
愛爾蘭安盛羅森堡有限公司	不多於 1%
安盛環球基金管理有限公司	不多於 1%
品浩太平洋證券投資顧問股份有限公司	不多於 1%
BlackRock Fund Advisor	無
嘉實國際資產管理有限公司	無
華夏基金(香港)有限公司	無
南方東英資產管理有限公司	無

註 1：各在臺總代理人代理之境外基金管理機構明細請詳見投資機構列表。

註 2：本商品連結之委託投資帳戶皆無收取通路服務費。

註 3：未來本商品連結標的變動或相關通路報酬變動時，將揭露於「國泰人壽官方網站 / 會員專區」(網址：<http://www.cathayholdings.com/life>)。

※此項通路報酬收取與否並不影響投資標的淨值，亦不會額外增加要保人實際支付之費用。

**【範例說明】**

配合本商品特性，如投資至國泰證券投資信託股份有限公司經理之基金，本公司自國泰證券投資信託股份有限公司收取不多於 1% 之通路服務費分成。故 台端購買本商品，其中每投資 1,000 元於國泰證券投資信託股份有限公司所經理之基金，本公司每年收取之通路報酬如下：

1. 由 台端額外所支付之費用：0 元。
2. 由國泰證券投資信託股份有限公司支付：

(相關費用係均由基金公司原本收取之經理費、管理費、分銷費等相關費用中提撥部分予保險公司，故不論是否收取以下費用，均不影響基金淨值。)

台端持有基金期間之通路服務費分成：不多於 10 元(1,000 \* 1%=10 元)。

本公司辦理投資型保單業務，因該類保險商品提供基金標的作投資連結，故各證券投資信託事業、總代理人及境外基金機構支付通路報酬 ( 含各項報酬、費用及其他利益等，且該通路報酬收取與否並不影響基金淨值，亦不會額外增加要保人實際支付之費用 )，以因應其原屬於上述機構所應支出之客戶服務及行政成本。惟因各基金性質不同且各基金公司之行銷策略不同，致本公司提供不同基金供該投資型保單連結時，自各基金公司收取通路報酬之項目及金額因而有所不同。請台端依個人投資目標及基金風險屬性，慎選投資標的。

**六、投資標的規模、投資績效與風險係數**

(一) 一般投資標的

1. 委託投資帳戶

投資標的名稱	資產規模	計價幣別	投資績效(%)				年化標準差(%)			
			1 年	2 年	3 年	成立至今	1 年	2 年	3 年	成立至今
委託聯博投資帳戶-雙重防護型(新現金撥回)(全權委託帳戶之資產撥回機制來源可能為本金)(撥回率或撥回金額非固定)	199 百萬美元	美元	--	--	--	--	--	--	--	--
委託國泰投資帳戶-HERO 成長趨勢組合(新現金撥回)(全權委託帳戶之資產撥回機制來源可能為本金)(撥回率或撥回金額非固定)	1.76 億美元	美元	--	--	--	--	--	--	--	--
委託摩根投資帳戶-多重進化(新現金撥回)(全權委託帳戶之資產撥回機制來源可能為本金)(撥回率或撥回金額非固定)	398.97 百萬美元	美元	--	--	--	--	--	--	--	--
委託安聯投資帳戶-智慧收益組合(新現金撥回)(全權委託帳戶之資產撥回機	17 百萬美元	美元	--	--	--	--	--	--	--	--

投資標的名稱	資產規模	計價幣別	投資績效(%)				年化標準差(%)			
			1年	2年	3年	成立至今	1年	2年	3年	成立至今
制來源可能為本金)(撥回率或撥回金額非固定)										
委託 PIMCO 品浩太平洋投顧投資帳戶-優質因子組合(新現金撥回)(全權委託帳戶之資產撥回機制來源可能為本金)(撥回率或撥回金額非固定)	121 百萬美元	美元	--	--	--	--	--	--	--	--

## 2.貨幣型基金

投資標的名稱	資產規模	計價幣別	投資績效(%)				年化標準差(%)			
			1年	2年	3年	成立至今	1年	2年	3年	成立至今
富達美元現金基金	1,633 百萬美元	美元	4.32	4.65	4.33	18.56	0.29	0.63	0.63	0.15
貝萊德美元儲備基金	514 百萬美元	美元	4.11	4.43	4.39	76.93	0.28	0.6	0.58	0.51

### (二) 配息停泊標的

投資標的名稱	資產規模	計價幣別	投資績效 (%)				年化標準差 (%)			
			1年	2年	3年	成立至今	1年	2年	3年	成立至今
富達美元現金基金	1,633 百萬美元	美元	4.32	4.65	4.33	18.56	0.29	0.63	0.63	0.15

註 1：存在期間(或資料取得期間)小於評估期間或無法取得或投資標的尚未成立時，則該評估期間不計算報酬率，以"--"表示。

註 2：若為委託投資帳戶，資產規模為委託投資帳戶各子帳戶的合計。

註 3：投資績效係指投資標的在該期間之計價幣別累積(含息)報酬率，並未考慮匯率因素。

註 4：標準差係用以衡量投資績效之波動程度；一般而言，標準差越大，表示淨值的漲跌較為大，風險程度也較大。

註 5：資料日期：112/08/31，資產規模日期為 112/08/31。

註 6：資料來源：晨星及各投資機構提供。

## 七、投資標的之投資風險揭露

- (一) 國內外經濟、產業景氣循環、政治與法規變動之風險。
- (二) 投資標的類股過度集中之風險。
- (三) 投資地區證券交易市場流動性不足之風險。
- (四) 投資地區外匯管制及匯率變動之風險。

- (五) 投資標的之發行或管理機構有解散、破產、撤銷等事由，不能繼續擔任該投資標的之發行或管理機構之職務者，雖然投資標的之發行或管理機構之債權人不得對該投資標的之資產請求扣押或強制執行，但該投資標的仍可能因為清算程序之進行而有資金短暫凍結無法及時反映市場狀況之風險。
- (六) 投資具風險，此一風險可能使投資金額發生虧損，且最大可能損失為其原投資金額全部無法回收。
- (七) 受託投資機構/基金經理公司以往之經理績效不保證投資標的之最低投資收益；受託投資機構/基金經理公司除盡善良管理人之注意義務外，不負責本投資標的之盈虧，亦不保證最低之收益，投資人申購基金前應詳閱基金公開說明書。
- (八) 本保險不提供未來投資收益、撥回資產或保本之保證。另投資標的的收益分配或撥回資產可能由投資標的的收益或本金中支付。任何涉及由本金支出的部分，可能導致原始投資金額減損。投資標的的收益分配或撥回資產率不代表投資標的的報酬率，且過去收益分配或撥回資產率不代表未來收益分配或撥回資產率，投資標的的淨值可能因市場因素而上下波動。部分投資標的的進行收益分配前或資產撥回前未扣除應負擔之相關費用，詳情請參閱投資標的的公開說明書或月報。
- (九) 本商品所連結之一切投資標的，其發行或管理機構以往之投資績效不保證未來之投資收益，除保險契約另有約定外，本公司不負投資盈虧之責。
- (十) 保單帳戶價值可能因費用及投資績效變動，造成損失或為零；本公司不保證本保險將來之收益。

## 八、委託投資帳戶投資經理人所採取防止利益衝突之措施

### (一) 國泰投信

• 兼任其他保險公司全權委託投資帳戶或基金經理人所採取防止利益衝突之措施：

1. 本公司對於全權委託相關作業內部控制制度之訂定係依據法令規範、公司內部辦法及個別委任人所受之法令限制或要求而訂定。
2. 同一經理人同時管理多個投資帳戶時應以管理帳戶之日期為先後順序編碼，依交易輪替原則排定交易帳戶之先後，以為交易員執行交易順序之依據，確保公平對待所有客戶。
3. 經理人應按月對所管理之不同帳戶提出帳戶績效差異分析報告，內容應涵蓋其操作有無偏離投資（或交易）方針、是否具一致性及差異原因，並送呈權責主管（副總經理或總經理）評核。權責主管（副總經理或總經理）應針對同一經理人所管理之不同帳戶之績效與績效差異分析報告內容進行評核，如遇操作有偏離投資（或交易）方針或未具一致性，且其差異原因不合理之情事時，應要求經理人就其差異於次月提出績效差異分析報告前完成改善；若經理人未於前述期間完成改善作業，則權責主管（副總經理或總經理）需為經理人訂出明確改善處理措施，並要求其按週出具改善處理報告，以追蹤其改善進度。
4. 除以追蹤指數或計量方式操作之帳戶或為符合法令、契約規定及公司內部投資限制規定，或法令另有特別許可之情形，且經權責主管事先核准者外，不同投資帳戶間不得對同一標的，於同一日作相反之投資決定。
5. 經理人不得於 5 個營業日內對同一股票、受益憑證及具有股權性質之有價證券為相反之投資決定，若有符合內控之特殊狀況可經權責主管同意後不受此限。

### (二) 聯博投信

• 本委託投資帳戶之投資經理人或代理人如有因同時擔任其他全權委託投資帳戶之投資經理人，為防止利益衝突，除依循既有分析報告做成決定書，交付執行時應做成紀錄，並按月提出檢討報告等四大流程之有關作業程序外，相關人員在進行投資作業時應遵循以下作業原則：

1. 同一投資經理人為不同信託帳戶就同種類股票或證券相關商品同時或同一日執行相反買賣時，應有書面正當理由，確信合於各該信託帳戶委託人或受益人之利益，並應於公開市場以當時之公平價格為之。
2. 為不同信託帳戶認購承銷之有價證券時，應依公平原則，按信託帳戶分別為之，並確保認購之種類、數量及價格無偏袒情事。

- 本投資帳戶之投資經理人或代理人如有因同時擔任其他聯博基金之基金經理人，於其兼任期間，為防止利益衝突，除依循既有分析報告做成決定書，交付執行時應做成紀錄，並按月提出檢討報告等四大流程之有關作業程序外，相關人員在進行投資作業時應遵循以下作業原則：

1. 投資決定書交付時間、交易方式及交易分配之公平性原則：

- (1) 同一經理人對所管理之帳戶(含證券投資信託基金及全權委託投資帳戶)如有相同的投資標的則經理人應同時遞交投資決定書予交易人員，以符合公平對待客戶之原則，如需要修改投資決定書時亦同。
- (2) 不同帳戶(含證券投資信託基金及全權委託投資帳戶)之投資決定書上如有相同的投資標的，則交易條件應為相同。
- (3) 不同帳戶(含證券投資信託基金及全權委託投資帳戶)的投資決定書如其投資標的若有不同，則不受應同時遞單之限制。
- (4) 透過綜合交易帳戶進行交易時，應遵守以下事項：
  - a. 交易人員應將同時收到之投資決定書彙總後下單予同一交易對象。
  - b. 同種有價證券價格應為交易日當日綜合交易帳戶全部成交數量及成交金額之加權平均價格。
  - c. 若有未能全數成交之情形，則應依照經理人原始下單數量之等比例分配予各不同帳戶(含證券投資信託基金及全權委託投資帳戶)以求公平。
  - d. 當綜合交易帳戶錯帳需執行反向回沖交易時，該交易需按原始下單數量之比例分配至各帳戶因反向回沖交易而產生利益或虧損，差異數且對淨值有影響時，應依據有關法令與管理規範或依全權委託投資契約自行約定事項辦理。
  - e. 以綜合交易帳戶方式買賣有價證券者，應與一般買賣帳戶分別管理之，且交易部須於交易執行紀錄中載明係以綜合交易帳戶方式為之。
  - f. 於買賣時應確實控管係於交易對象所指定之買賣額度內進行交易。
  - g. 證券投資信託基金應以適當的公開方式揭露予投資人；全權委託投資業務則應以符合全權委託投資契約或適當方式通知客戶知悉之。
- (5) 透過非綜合交易帳戶進行交易時，交易人員應建立交易輪替政策以為作業依據以公平對待客戶。

2. 禁止反向交易原則：當基金經理人、全權委託投資經理人有相互兼任之情形時，對於其所管理之本公司基金與全權委託投資帳戶間應遵守不同投資帳戶間不得對同一標的，於同一日作相反投資決定之行為。但因特殊類型之基金性質或為符合法令、信託契約、支付客戶贖回之交易、或為全權委託投資契約約定之相關規定、或因契約減少委託資產或終止結清帳戶等及公司內部投資限制等因素且經權責主管事先核准者，不在此限。此外，本公司基金與全權委託投資帳戶間之投資另有規範於短期間內對同一投資標的進行反向投資決定之行為。上述有關禁止反向交易原則所稱不得對同一標的作相反投資決定及反向交易等行為，惟不包括投資建議標的為向證券投資信託事業或境外基金管理機構申購買回之開放式基金在內。但基金經理人、全權委託投資經理人及其兼任證券投資分析建議人員從事上開行為，應於投資決定或提供投資建議時，載明合理分析依據及充分說明其必要性，並事後報權責主管備查。

3. 績效差異檢討作業：經理人應依據投資四大流程所規定按月對其管理之不同帳戶(含證券投資信託基金及全權委託投資帳戶)提出績效檢討，其中應包含當投資標的達預設損益時之檢討。此外針對有相互兼任之經理人所管理之不同帳戶(含證券投資信託基金及全權委託投資帳戶)，經理人應每月對其管理之不同帳戶(含證券投資信託基金及全權委託投資帳戶)之績效進行評估，並檢視其操作是否偏離投資標的或交易方針，是否具一致性、差異原因是否合理，公司應指派副總經理級以上之高階主管進行覆核評估。如有發現差異不合理之情事，應要求經理人就其差異進行說明及改善並追蹤改善情形。

4. 資訊充分揭露原則：權責單位應於基金公開說明書、全權委託投資契約及投資說明書揭露基金經理人及全權委託投資經理人兼任情形及所採取防範利益衝突之措施。

(三) 安聯投信

安聯投信謹恪遵法令、主管機關有關防止利益衝突之相關規定，並依公司內部控制制度辦理基金經理人或全委經理人同時管理數個全委帳戶時之利益衝突控管：

- 針對全對全委經理人管理「多個全權委託帳戶」時之利益衝突控管機制：
  1. 就所管理之數個全權委託帳戶，投資經理人不得對同一標的於同一日內作相反投資決定；但為符合法令、契約約定或內部投資限制，且依內部規定取得事先核准者，不在此限。
  2. 對所管理之數個全權委託帳戶於同一日透過集中交易市場買賣同一標的時，投資經理人應採取批次下單方式處理，且對同一標的下單條件(包含委託價格與交易指示)應為一致，以公平對待所管理之全權委託帳戶。
  3. 應依全權委託投資契約辦理全權委託帳戶之交易券商選擇；全權委託投資契約若無相關約定，應依照公司內部交易券商遴選辦法與交易規定辦理，以符合公平性原則。

\*\*全權委託帳戶之投資決定及交易如係由投資經理人之代理人執行時，執行當日前開全權委託帳戶及該代理人以投資經理人身份所管理之其他全權委託戶均應適用上述利益衝突防範措施。
- 針對全委投資經理人兼任共同基金經理人管理「全權委託帳戶及共同基金」時之利益衝突控管機制：
  1. 投資經理人不得對同一標的於同一日內作相反投資決定；但為符合法令、契約約定或內部投資限制，且依內部規定取得事先核准者，不在此限。
  2. 投資經理人應遵循三個營業日內不得對同一標的為反向交易之規定，以加強投資操作之一致性；但為符合法令、契約約定或內部投資限制，且依內部規定取得事先核准者，不在此限。
  3. 對所管理之全權委託帳戶及共同基金於同一日透過集中交易市場買賣同一標的時，投資經理人應採取批次下單方式處理，且對同一標的下單條件(包含委託價格與交易指示)應為一致，以公平對待所管理之全權委託帳戶及共同基金。
  4. 應依全權委託投資契約辦理全權委託帳戶之交易券商選擇；全權委託投資契約若無相關約定，應依照公司內部交易券商遴選辦法與交易規定辦理，以符合公平性原則。
  5. 投資經理人應按月對所管理之各帳戶提出帳戶績效差異分析報告，並送呈評核，以檢視並確保投資經理人對各帳戶之操作具有一致性且無不合理偏離投資(或交易)方針之情形。如有不合理偏離之情形，應訂定改善措施，並追蹤改善進度。

\*\*全權委託帳戶之投資決定及交易如係由投資經理人之代理人執行時，執行當日前開全權委託帳戶及該代理人以基金經理人身份所管理之共同基金均應適用上述利益衝突防範措施。

#### (四) 施羅德投信

- 全委經理人或其代理人同時管理其他保險公司投資型保單連結全委帳戶及所採取之防止利益衝突措施(全委兼任全委)
  1. 為維持投資決策之獨立性及其業務之機密性，全權委託投資受託機構除將落實職能區隔機制之「中國牆」制度外，並已建立完善建構投資決策過程的監察及稽核體系，以防止利益衝突或不法情事；此外，基於內部控制制度之考量，並為維持投資決策及交易之獨立性，全委經理人或代理人同時兼管其它全委帳戶之投資決策及交易過程將分別予以獨立。
  2. 為避免全委經理人或代理人任意對同一支股票及具有股權性質之債券於不同全委帳戶間作買賣相反之投資決定，而影響全委投資帳戶之權益，除有因特殊投資策略之全委帳戶或為符合法令、信託契約規定及公司內部控制制度，或法令另有特別許可之情形外，全委經理人或代理人應遵守不同全委帳戶間不得對同一支股票及具有股權性質之債券，有同時或同一日作相反投資決定之原則。
  3. 全委經理人或代理人兼管其它全委帳戶(反之亦然)，除有為符合法令、契約約定及公司內部投資限制規定，且經權責主管事先核准者外，不得對同一標的於同一日作相反投資決定；前面所稱不得對同一標的的反向投資決定、反向買賣建議或反向交易行為，不包括投資或顧問建議標的為向證券投資信託事業或境外基金管理機構申購回之開放式基金在內。但基金經理人、全權委託投資經理人從事上開行為，應於投資決定或提供投資建議時，載明合理分析依據及充分說明其必要性，並事後報權責主管備查。
  4. 恪遵法令、主管機關有關防止利益衝突之相關規定，並依全權委託投資受託機構內部控制制度防止利益衝突之規範辦理之。
- 全委經理人或其代理人同時管理其他保險公司投資型保單連結之基金及所採取之防止利益衝突措施(全委兼任基金)
  1. 為維持投資決策之獨立性及其業務之機密性，全權委託投資受託機構除將落實職能區隔機制之「中國牆」制度外，並已建立完善建構投資決策過程的監察及稽核體系，以防止利益衝突

或不法情事；此外，基於內部控制制度之考量，並為維持投資決策及交易之獨立性，全委經理人或代理人同時兼管其它基金之投資決策及交易過程將分別予以獨立。

2. 為避免全委經理人或代理人任意對同一支股票及具有股權性質之債券於不同全委帳戶與基金間作買賣相反之投資決定，而影響全委投資帳戶之權益，除有因特殊投資策略之全委帳戶/特殊類型基金或為符合法令、信託契約規定及公司內部控制制度，或法令另有特別許可之情形外，全委經理人或代理人應遵守在兼任之全委帳戶與基金帳戶間不得對同一支股票及具有股權性質之債券，有同時或同一日作相反投資決定之原則。
3. 全委經理人或代理人兼管其它基金(反之亦然)，除有為符合法令、契約約定及公司內部投資限制規定，且經權責主管事先核准者外，不得對同一標的於同一日作相反投資決定；前面所稱不得對同一標的的反向投資決定、反向買賣建議或反向交易行為，不包括投資或顧問建議標的為向證券投資信託事業或境外基金管理機構申購買回之開放式基金在內。但基金經理人、全權委託投資經理人從事上開行為，應於投資決定或提供投資建議時，載明合理分析依據及充分說明其必要性，並事後報權責主管備查。
4. 恪遵法令、主管機關有關防止利益衝突之相關規定，並依全權委託投資受託機構內部控制制度防止利益衝突之規範辦理之。

#### (五) 國泰投顧

- 全委經理人或代理人如有因同時擔任其他全權委託投資帳戶之投資經理人所採取防止利益衝突之措施

全權委託投資帳戶經理人，若擔任其它全權委託投資帳戶經理人，其防止利益衝突措施如下說明：

1. 本公司對於全權委託相關作業內部控制制度之訂定係依據法令規範、公司內部辦法及個別委任人所受之法令限制或要求而訂定。
2. 同一經理人同時管理多個投資帳戶時應以管理帳戶之日期為先後順序編碼，依交易輪替原則排定交易帳戶之先後，以為交易員執行交易順序之依據，確保公平對待所有客戶。
3. 經理人應按月對所管理之不同帳戶提出帳戶績效差異分析報告，內容應涵蓋其操作有無偏離投資(或交易)方針、是否具一致性及差異原因，並送呈權責主管(副總經理或總經理)評核。
4. 除以追蹤指數或計量方式操作之帳戶或為符合法令、契約規定及公司內部投資限制規定，或法令另有特別許可之情形，且經權責主管事先核准者外，不同投資帳戶間不得對同一標的，於同一日作相反之投資決定。

#### (六) 富達投信

- 基金經理人及全權委託投資經理人相互兼任，或兼任證券投資顧問業務從事證券投資分析之人員防範利益衝突作業：

1. 為維持投資決策之獨立性及其業務之機密性，除將落實「中國牆」制度外，公司建構完善投資決策過程的監察及稽核體系，以防止利益衝突或不法情事；並基於內部控制制度之考量，為維持投資決策及交易的獨立性，投資經理人同時管理不同投資帳戶(含:共同基金)之投資決策及交易過程將分別予以獨立。恪遵法令、主管機關有關防止利益衝突之相關規定，並依經理公司內部控制制度防止利益衝突之規範辦理之。
2. 基金經理人與全權委託投資經理人(提供專業投資機構客戶證券投資分析建議並對其資產具運用決定權者)相互兼任時，除為符合法令、契約規定及公司內部投資限制規定，且經權責主管事先核准者外，應遵守不同基金或投資帳戶間不得對同一標的，於同一日做相反之投資決定。另不同基金或帳戶間於五個營業日內對同一個股，有做相反投資決定的行為，權責主管應定期覆核及檢視該反向投資決定的合理性且應留存紀錄。
3. 基金經理人與全權委託投資經理人(提供專業投資機構客戶證券投資分析建議並對其資產具運用決定權者)相互兼任時，應按月對所管理之不同帳戶提出兼任帳戶績效差異分析報告，並送呈權責主管評核。權責主管應檢視及評估合理性且留存紀錄。
4. 基金經理人與全權委託投資經理人(提供專業投資機構客戶證券投資分析建議並對其資產具運用決定權者)相互兼任時，應以管理帳戶之英文字母先後順序進行交易輪替，確保公平對待所有客戶。

#### (七) 摩根投信

- 投資經理人兼管其他基金，或兼管專業機構之全委帳戶(反之亦然)時，所採取防止利益衝突之措施



1. 為維持投資決策之獨立性及其業務之機密性，摩根證券投資信託股份有限公司(下稱「經理公司」)除將落實職能區隔機制之「中國牆」制度外，並已建立「中央集中下單制度」，即完善建構投資決策過程的監察及稽核體系，以防止利益衝突或不法情事；此外，基於內部控制制度之考量，並為維持投資決策及交易之獨立性，投資經理人同時管理不同基金之投資決策及交易過程將分別予以獨立。
2. 為避免投資經理人任意對同一支股票及具有股權性質之債券於不同基金間作買賣相反之投資決定，而影響基金受益人之權益，除有下列情形外，應遵守不得對同一支股票及具有股權性質之債券，有同時或同一日作相反投資決定之原則：
  - (1) 因特殊類型之基金性質或為符合法令、信託契約規定及經理公司內部控制制度，或法令另有特別許可之情形。
  - (2) 經理公司將基金海外投資業務複委任受託管理機構辦理時，發現同一投資經理人兼管之各基金與其複委任受託管理機構之基金，於同一日對同一股票及具有股權性質之債券作反向投資決定之情事，投資經理人將於事後載明合理分析依據及充分說明其必要性，作成報告陳報權責主管，備供查核。經理公司將定期就依經理守則訂定之風險監控管理措施辦理。
3. 經理公司不同經理人不同帳戶對同一支股票及具有股權性質之債券不得有同時或同一日作相反投資決定。但下列情形不在此限：
  - (1) 因特殊類型之基金性質或為符合法令、信託契約或全權委託投資契約約定及經理公司內部作業規範且經權責主管事先核准者。
  - (2) 經理公司經理之基金海外投資業務複委任之受託管理機構已就所受託管理之不同基金間於同一日對同一股票及具有股權性質之債券作反向投資決定，訂定相關利益衝突防範措施，且經理公司將定期查核(至少每二週一次)複委任受託管理機構之基金資產與其他各基金或全權委託帳戶於同一日對同一股票及具有股權性質之債券作反向投資決定之情形，並作成紀錄者。
4. 所稱不得對同一標的作相反投資決定、反向買賣建議及反向交易等行為，不包括投資或顧問建議標的為向證券投資信託事業或境外基金管理機構申購回之開放式基金，但投資經理人及其兼任證券投資分析建議人員從事上述行為時，應於投資決定或提供建議時，載明合理分析依據充分說明其必要性，事後報權責主管備查。
5. 投資經理人兼管專業投資機構全委帳戶(反之亦然)，每月檢視有相同或類似績效評估指標之不同基金/帳戶的績效，差異在一定比例以上者基金經理人(或投資經理人)須提出績效差異說明並研議相關措施，其研討後之說明與措施則需經投資董事覆核其操作有無偏離投資或交易方針、是否具一致性及差異原因之說明與改進措施是否確為妥適。
6. 基金與專業投資機構之全委投資經理人相互兼任而於同一日對不同帳戶間買賣同一標的時，投資經理人會同時選取其所管理之帳戶進行下單，採電腦隨機編號，以公平對待客戶。若以綜合交易帳戶進行交易時，交易員應將同時進來的單子，一起下單給同一家券商，當未能全部成交時，則由電腦依原始下單數量等比例分配以求公平；當綜合交易帳戶錯帳須執行反向回沖交易時，該交易需按原始電腦下單數量之比例分配至各帳戶因反向回沖交易而產生利益時，該利益歸各帳戶所有，若有虧損則由經理公司自有資金負擔並匯款至各帳戶做為補償。若未採綜合交易帳戶進行交易時，交易員應按單子進來之順序，依序下單以公平對待客戶；另非採綜合交易帳戶之錯帳處理同前述程序。
7. 恪遵法令、主管機關有關防止利益衝突之相關規定，並依經理公司內部控制制度防止利益衝突之規範辦理之。

#### (八) 貝萊德投信

- 全委經理人或代理人如有因同時擔任其他全權委託投資帳戶之投資經理人所採取防止利益衝突之措施
  1. 交易事項：
    - 均以綜合交易帳戶進行交易：
      - (1) 交易流程：綜合交易帳戶執行交易流程比照一般買賣帳戶辦理；然以綜合交易帳戶方式買賣有價證券時，應與一般買賣帳戶分別管理之，並於交易執行紀錄中載明係以綜合交易帳戶方式為之。

- (2) 控管機制：綜合交易帳戶執行交易之控管比照一般買賣帳戶辦理；但以綜合交易帳戶委託買賣時，應確實控管係於證券商所指定之買賣額度內進行交易。
- (3) 成交分配作業程序：透過綜合交易帳戶買賣同種有價證券之價格應為交易日當日綜合交易帳戶全部成交數量及成交金額之加權平均價格，實際成交張數應按各帳戶下單比例公平分配之。
- (4) 成交後錯帳處理程序：交易員應盡所有合理的努力以確保投資與交易指示 / 核准係被正確地執行，當有交易錯誤之情事發生時，交易人員應立即通報權責主管及相關部門，進行交易錯誤責任歸屬之釐清。若交易錯誤歸責於公司之作業疏失致客戶權益受有影響，公司應負損害賠償之責，若交易錯誤歸責於公司以外之第三方，則公司應協助客戶追討權益損害之賠償。交易主管將錯帳疏失情事及其處理情形通知法遵稽核部門及權責主管且留存相關記錄備查，有爭議者應保留至爭議消除為止。
2. 績效評估：基金經理人與全權委託投資經理人相互兼任時，投資研究部門主管（須為副總經理以上高階主管）每月應針對同一經理人所管理之不同投資帳戶之投資績效進行評估，並檢視其操作有無偏離投資或交易方針、是否具一致性、以及差異原因之合理性。若評估發現異常時，應請該經理人說明原因及相關處理措施，並呈報總經理及法務 / 法令遵循部門主管。
3. 相反投資決定之行為：為符合防範利益衝突之作業及確保公平對待所有客戶原則，相反投資決定之行為，除有為符合法令、契約約定及公司內部投資限制規定（例如：投資策略採由計量模組（quantitative model）決定之基金，或目標投資組合（Target Portfolio）依其策略或現金管理需求重新調整投資組合配置時），或基金面臨大額申贖時（同內控所定 3%），且經權責主管事先核准者外，同一經理人所管理之不同帳戶應遵守不同基金與投資帳戶間不得對同一標的，於同一日作相反投資決定之行為。同一經理人所管理之不同基金、全權委託、投資顧問帳戶間，或同一基金或同一帳戶應避免對同一標的於五個營業日內作相反投資決定之行為，但若因該公司或市場之重大利多或利空訊息而導致股價波動幅度大於前一營業日收盤價正負 5%（含）以上，或因應同一帳戶或不同帳戶收到大額申贖時（同內控所定 3%）時，經理人需經權責主管核准後始得執行相反投資決定之行為。惟若為符合法令、契約約定及公司內部投資限制規定（例如：投資策略採由計量模組決定之基金或基金目標投資組合（Target Portfolio）依其策略或現金管理需求重新調整投資組合配置時）不在此限。所稱不得對同一標的作相反投資決定，不包括投資標的為向證券投資信託事業或境外基金管理機構申購回之開放式基金在內。但基金經理人及全權委託投資經理人從事上開行為，應於投資決定時，載明合理分析依據及充分說明其必要性，並事後報權責主管備查。
- 全委經理人或代理人如有因同時擔任其他基金之投資經理人所採取防止利益衝突之措施
1. 交易事項：
- 均以綜合交易帳戶進行交易：
- (1) 交易流程：綜合交易帳戶執行交易流程比照一般買賣帳戶辦理；然以綜合交易帳戶方式買賣有價證券時，應與一般買賣帳戶分別管理之，並於交易執行紀錄中載明係以綜合交易帳戶方式為之。
- (2) 控管機制：綜合交易帳戶執行交易之控管比照一般買賣帳戶辦理；但以綜合交易帳戶委託買賣時，應確實控管係於證券商所指定之買賣額度內進行交易。
- (3) 成交分配作業程序：透過綜合交易帳戶買賣同種有價證券之價格應為交易日當日綜合交易帳戶全部成交數量及成交金額之加權平均價格，實際成交張數應按各帳戶下單比例公平分配之。
- (4) 成交後錯帳處理程序：交易員應盡所有合理的努力以確保投資與交易指示 / 核准係被正確地執行，當有交易錯誤之情事發生時，交易人員應立即通報權責主管及相關部門，進行交易錯誤責任歸屬之釐清。若交易錯誤歸責於公司之作業疏失致客戶權益受有影響，公司應負損害賠償之責，若交易錯誤歸責於公司以外之第三方，則公司應協助客戶追討權益損害之賠償。交易主管將錯帳疏失情事及其處理情形通知法遵稽核部門及權責主管且留存相關記錄備查，有爭議者應保留至爭議消除為止。
2. 相反投資決定之行為：為符合防範利益衝突之作業及確保公平對待所有客戶原則，相反投資決定之行為，除有為符合法令、契約約定及公司內部投資限制規定（例如：投資策略採由計量模組（quantitative model）決定之基金，或目標投資組合（Target Portfolio）依其策略或現金管理需求重新調整投資組合配置時），或基金面臨大額申贖時（同內控所定 3%），且經

權責主管事先核准者外，同一經理人所管理之不同帳戶應遵守不同基金與投資帳戶間不得對同一標的，於同一日作相反投資決定之行為。同一經理人所管理之不同基金、全權委託、投資顧問帳戶間，或同一基金或同一帳戶應避免對同一標的於五個營業日內作相反投資決定之行為，但若因該公司或市場之重大利多或利空訊息而導致股價波動幅度大於前一營業日收盤價正負 5% (含) 以上，或因應同一帳戶或不同帳戶收到大額申贖時 (同內控所定 3%) 時，經理人需經權責主管核准後始得執行相反投資決定之行為。惟若為符合法令、契約約定及公司內部投資限制規定 (例如：投資策略採由計量模組決定之基金或基金目標投資組合 (Target Portfolio) 依其策略或現金管理需求重新調整投資組合配置時) 不在此限。所稱不得對同一標的作相反投資決定，不包括投資標的為向證券投資信託事業或境外基金管理機構申購買回之開放式基金在內。但基金經理人及全權委託投資經理人從事上開行為，應於投資決定時，載明合理分析依據及充分說明其必要性，並事後報權責主管備查。

3. 績效評估：基金經理人與全權委託投資經理人相互兼任時，投資研究部門主管 (須為副總經理以上高階主管) 每月應針對同一經理人所管理之不同投資帳戶之投資績效進行評估，並檢視其操作有無偏離投資或交易方針、是否具一致性、以及差異原因之合理性。若評估發現異常時，應請該經理人說明原因及相關處理措施，並呈報總經理及法務 / 法令遵循部門主管。

#### (九) 品浩太平洋投顧

全權委託投資經理人於決定投資標的時，為避免利益衝突情事，應：

1. 對於影響客戶委託投資資產運用之相關資訊而有通知客戶必要時，應公平合理對待每一客戶。
2. 同一經理人同時管理多個投資帳戶時應以管理帳戶之日期為先後順序，依交易輪替原則排定交易帳戶之先後，以為交易員執行交易順序之依據，確保公平對待所有客戶。
3. 除以追蹤指數或計量方式操作之帳戶或為符合法令、契約規定及公司內部投資限制規定，或法令另有特別許可之情形，且經權責主管事先核准者外，不同投資帳戶間不得對同一標的，於同一日作相反之投資決定。
4. 經理人不得於 5 個營業日內對同一股票、受益憑證及具有股權性質之有價證券為相反之投資決定，若有符合內控之特殊狀況可經權責主管同意後不受此限。
5. 如投資決定係因應 (一) 客戶增加或減少委託投資資產之申請、(二) 依全權委託投資契約進行委託投資資產之撥回、(三) 帳戶風險控管機制之運作、(四) 為委託投資資產進行投資組合再平衡而作成，或 (五) 其他經全權委託投資經理公司及客戶日後隨時以電子郵件另行同意之事項，則不適用以上兩項之限制。
6. 參與全權委託投資相關經辦人員不得接受客戶、有價證券發行公司、證券商、其他交易對象或有其他利益衝突之虞者提供金錢、不當餽贈、招待或獲取其他利益。
7. 為不同客戶認購承銷之有價證券時，應依公平原則，按客戶別為之，並確保認購之種類、數量及價格無偏袒情事。對於全權委託投資經理公司有利害關係之公司所發行而委請證券承銷商辦理承銷或與全權委託投資經理公司有利害關係之證券承銷商所承銷之有價證券，非經客戶書面同意或契約特別約定者，不得認購該種有價證券。
8. 運用委託投資資產而與全權委託投資經理公司有利害關係公司之證券商、期貨商、銀行、保險公司、信託投資公司或其他金融機構從事交易時，非經客戶書面同意或契約特別指定者，不得以議價方式為之。
9. 內部稽核人員應按月查核上述防範利益衝突及控管措施之遵循情形，並作成稽核報告。

#### (十) 景順投信

基金經理人、全權委託投資經理人及代理人同時管理一個以上之基金或全權委託帳戶時之作業原則：

1. 同一標的應遵守不得有同時或同一日作相反投資決定之原則；但為符合法令、契約約定及內控投資限制規定，以書面敘明反向交易之原因及必要性並於確認其適當性後事先核准者除外。
2. 短期反向交易應符合最新內部控制制度，並經由相關人員核准後執行。
3. 同一經理人同日為不同投資帳戶交易同一標的時，應同時提供交易部決定書或變更決定書，交易部將依「成交分配作業程序」採用綜合交易帳戶執行該投資標的之交易，以確保該經理人交易之每一投資帳戶均以相同價格成交；同一經理人如未同時提出決定書時，除經適當核准外，交易部應退回後續提出之決定書不予執行。綜合交易帳戶委託股數無法全數成交時，按比例分配，盡量使各帳戶有相同的成交比例；如成交後錯帳，依一般股票成交錯帳程序作業。

4. 經理人應按月提供「同一經理人管理不同投資帳戶之評估分析表」，依基金或投資帳戶之投資績效是否有重大差異，檢視操作有無偏離投資或交易方針、是否具一致性，如有重大差異，則進一步檢視差異原因之合理性，並依最新內部控制制度交由相關人員簽核。

賜教處：

本商品說明書僅供參考，詳細內容請以保單條款為準。



**國泰人壽**  
Cathay Life Insurance

總公司：台北市仁愛路四段 296 號  
服務及申訴電話：  
市話免費撥打 0800-036-599  
付費撥打 02-2162-6201  
網址：[www.cathayholdings.com/life](http://www.cathayholdings.com/life)