

安心守護B型

長期照顧終身健康保險(外溢型)
(實物給付型保險商品)

商品代號:VSD

健康促進回饋

讓健康有力於你

健康促進 保費折減

搭配 **FitBack 健康吧** 健康計劃

指定會員等級最高享 **3%** 保險費折減

填補立即與長期 照護需求

提供長期照顧
一次及分期保險金
涵蓋初期與後續照護費用
保障更全面

長照服務選擇權 照護品質更提升

符合長照狀態時
可選擇長期照顧分期保險金
或申請長期照顧分期服務
減輕家庭負擔

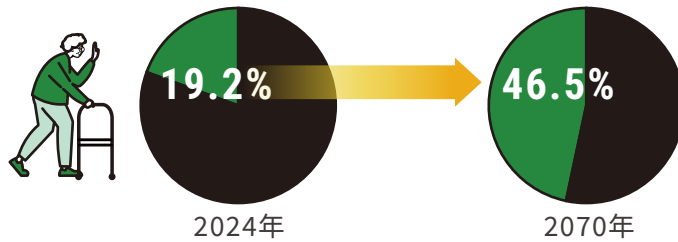
較低保費 補齊長照防線

平均每日保費約53元
打造完善守護力

註：假設30歲男性投保安心守護B型
20年期，保額2萬元，年繳保費19,160元

超高齡社會來臨 您準備好了嗎？

根據國發會推估，65歲以上老年人口占總人口比率預估將從2024年的19.2%，提高至2070年的46.5%



人生必經之路 需要他人照顧7~8年之久

■ 不健康期間

10年

8年

6年

4年

2年

0年

平均壽命(歲)



全體
80.23



男性
76.94



女性
83.74

統計期間：2023年 | 資料來源：內政部&衛福部(2025.6.5)

一旦發生長照 長期看護及耗材費用更是可觀！

單位：新臺幣

照護/耗材	每月費用(元)
家人照護	薪資損失
外籍看護	約2.5~3萬元
本國看護	約3.5~7萬元
機構照護	約3.5~6萬元
耗材(看護墊、尿布、管灌食品等)	約1萬元

假設照顧期間為8年，每月照護/耗材費用初估花費3.5萬~8萬
長期照護費用預估至少準備約**400~700萬元**不等
建議搭配商業保險減輕長照經濟負擔

資料來源：國泰人壽整理



需要長期看護的原因

長期照護需求就在我們周遭，哪些狀況需要長期照顧，您不可不知

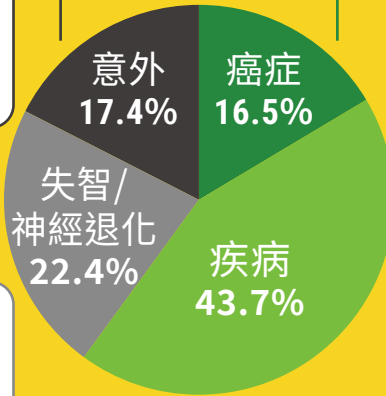
癌症、失智占比近4成

需要長照的原因有很多，**疾病、意外或是年老身體衰弱**，都有可能發生！另外有家族病史者也要特別注意喔！



意外骨折、
顱內出血、
燒燙傷、
一氧化碳中毒等

失智症、
麻痺癱瘓、
中樞神經退化等



肺癌、食道癌、
肝癌、乳癌、
白血病等

高血壓、心臟病、
腦血管疾病、
關節病變、
骨頭病變、肺炎等

資料來源：國泰人壽統計

給付內容

保險給付項目	保險給付內容
長期照顧復健保險金 完全失能關懷保險金	擇一給付，一次給付保險金額12倍， 終身領取1次為限 ^{註1}
長期照顧分期服務或長期照顧分期保險金 完全失能生活扶助保險金	擇一給付，每年給付保險金額12倍， 最多給付16次 ^{註2}
豁免保險費	豁免長期照顧或完全失能期間之續期保險費

註1：被保險人於本契約有效期間內同時符合「長期照顧復健保險金」及「完全失能關懷保險金」的給付條件時，本公司僅給付「完全失能關懷保險金」；若已先符合「長期照顧復健保險金」之給付條件者，則不給付「完全失能關懷保險金」。

註2：被保險人於本契約有效期間內同時符合「長期照顧分期服務或長期照顧分期保險金」及「完全失能生活扶助保險金」的給付條件時，本公司僅給付「完全失能生活扶助保險金」；若已先符合「長期照顧分期服務或長期照顧分期保險金」之給付條件者，則不給付「完全失能生活扶助保險金」。

投保範例

單位：新臺幣

吳先生 40歲

投保安心守護B型長期照顧終身健康保險
(外溢型) (實物給付型保險商品)



繳費年期 **20年**
保額 **2萬**
年繳保費 **23,520元**

含自動轉帳折減1%及「FitBack健康吧」探索家折減1%。其後累積任務值並升等成樂享家且每年皆維持，則第二保單年度起之年繳保險費約為23,040元(含自動轉帳折減1%及健康促進折減3%)。

註：診斷確定符合長期照顧狀態或完全失能，豁免本契約(不含其他附約、附加條款及批註條款)之續期保險費

55歲 吳先生

經醫生診斷需長期照顧，即可豁免續期保險費^註
(96,000元毋需繳交)

可領長期照顧復健保險金 **24萬**
可選擇長期照顧分期保險金或 **每年24萬**
申請長期照顧分期服務 (合計最多給付16次)

理賠總計最高可領**408萬元**

長期照顧狀態



指被保險人經專科醫師診斷判定，符合下列之生理功能障礙或認知功能障礙二項情形之一者。

生理功能障礙

係指被保險人經專科醫師依巴氏量表(Barthel Index)或依其它臨床專業評量表診斷判定其進食、移位、如廁、沐浴、平地行動及更衣等六項日常生活自理能力(Activities of Daily Living, ADLs)持續存有二項(含)以上之障礙。

認知功能障礙

係指被保險人經專科醫師診斷判定為持續失智狀態(係指按「國際疾病傷害及死因分類標準」第十版(ICD-10-CM)，如保單條款附表一列項目)，且依臨床失智量表(Clinical Dementia Rating Scale, CDR)評估達中度(含)以上(即CDR大於或等於2分，非各分項總和)者。

完全失能程度表



1. 雙目均失明者。
2. 兩上肢腕關節缺失者或兩下肢足踝關節缺失者。
3. 一上肢腕關節及一下肢足踝關節缺失者。
4. 一目失明及一上肢腕關節缺失者或一目失明及一下肢足踝關節缺失者。
5. 永久喪失咀嚼或言語之機能者。
6. 四肢機能永久完全喪失者。
7. 中樞神經系統機能遺存極度障害或胸、腹部臟器機能遺存極度障害，終身不能從事任何工作，經常需醫療護理或專人周密照護者。

照顧服務內容與費用

單位：新臺幣

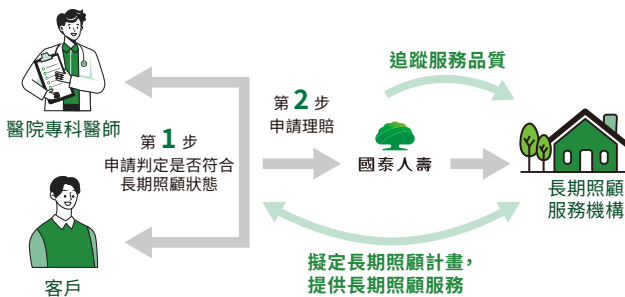
項目	適合對象	每小時服務費	服務項目與內容
基本服務	3項以上生理功能障礙(ADLs)失能者	400元	備餐、協助餵食、協助沐浴、翻身、代購生活物品、代領藥物等
健康促進服務	中風、骨折術後族群	500元	上下樓梯訓練指導、移位協助、語言復健指導、翻身擺位等
失智照顧服務	輕度失智症以上	550元	精神行為照顧、口腔清潔、照顧環境評估與安排、營養飲食照顧等
癌症照顧服務	重度失能	500元	協助管路進食與清潔、口腔照顧與清潔、如廁或更換尿布、心理精神照顧等

註1：各項服務詳細內容可於保單條款與實物給付說明書中查詢，服務費用以服務提供當時公告於國泰人壽官方網站之最新服務費用為準。

註2：服務費用調整機制係依據中央基本工資與長照政策長照人員薪資規範評估後調整，並於調整之3個月前公告於國泰人壽官方網站，惟1年以調整1次為限。

註3：本商品長期照顧服務(實物給付)之合作廠商：中化銀髮事業股份有限公司(客服專線：02-412-8178/網址：<http://www.cscicare.com/>)。

如何申請長期照顧服務



名詞解釋

長期照顧服務機構

指與國泰人壽合作，以提供長期照顧需求評估服務或長期照顧服務為目的，依長期照顧服務法設立之機構。

長期照顧計畫

指長期照顧服務機構為提供被保險人長期照顧服務而擬定之照顧計畫。

服務區域

指臺北市、新北市、桃園市、臺中市及高雄市內，長期照顧服務機構得提供服務之區域，惟以實際提供服務時國泰人壽官方網站公告之區域為準。

年繳費率表

單位：新臺幣/每千元保額

投保年齡	男性		女性	
	10年期	20年期	10年期	20年期
15	1,341	701	1,853	969
20	1,485	777	2,062	1,078
25	1,646	862	2,295	1,200
30	1,825	958	2,556	1,335
35	2,029	1,069	2,849	1,488
40	2,264	1,200	3,144	1,643
45	2,495	1,337	3,535	1,873
50	2,748	1,510	3,926	2,104
55	3,161	1,697	4,483	2,445
60	3,464	2,068	4,965	2,835
65	3,915	-	5,495	-
70	4,587	-	6,428	-

國泰人壽安心守護B型長期照顧終身健康保險(外溢型)(實物給付型保險商品)

給付項目:長期照顧復健保險金、長期照顧分期服務或長期照顧分期保險金、完全失能關懷保險金、完全失能生活扶助保險金、豁免保險費

(本保險因費率計算已考慮脫退率,故無解約金)

114.07.10國壽字第1140070068號函備查

國泰人壽長期照顧(長期看護)保險金或長期照顧服務申領文件調整批註條款

115.01.01國壽字第1150010100號函備查

投保規定

- 繳費年期:10、20年期
- 保障期間:至99歲(被保險人保險年齡98歲之保險單年度終了)
- 承保年齡:15足歲至繳費期滿不超過80歲
- 保額限制:最低3千元,最高9萬元
- 繳費方式:年繳、半年繳、季繳、月繳(月繳第一次須繳2個月保費)

揭露事項

本保險各保單年度末之「解約金及累積生存金總和」與「應繳保險費累積值」之差異情形揭露如下(相關資訊可至國泰人壽官方網站資訊公開頁面查詢):

※由於本保險為不分紅保險單,且無解約金及生存保險金之設計,故每一保單年度末之數值均為零,投保後提早解約或不繼續繳費,將可能產生不利消費者之情形。

注意事項

1. 消費者投保前應審慎瞭解本商品之承保範圍、除外責任、不保事項及商品風險,相關內容均詳列於保單條款及相關銷售文件,如有疑義請洽詢銷售人員以詳細說明。
2. 要保人可透過國泰人壽客服專線(市話免費撥打:0800-036-599、付費撥打:02-4128-010)或網站(<https://www.cathaylife.com.tw/cathaylife/>)、總公司(臺北市仁愛路四段296號)、分公司及通訊處所提供之電腦查閱資訊公開說明文件。
3. 消費者於購買前,應詳閱各種銷售文件內容,本商品之預定附加費用率最高31.0%,最低22.6%;如要詳細了解其他相關資訊,請洽國泰人壽業務員、服務據點(客服專線:市話免費撥打0800-036-599、付費撥打02-4128-010)或網站(<https://www.cathaylife.com.tw/cathaylife/>),以保障您的權益。
4. 本保險為保險商品,依保險法及其他相關規定,受「保險安定基金」之保障。本保險為非存款商品,不受「存款保險」之保障。
5. 本保險為不分紅保險單,不參加紅利分配,並無紅利給付項目。
6. 本保險「疾病」之定義:指被保險人自本契約生效日或復效日(含)起所發生之疾病,詳請參閱保單條款。
7. 本保險「意外傷害事故」之定義:指非由疾病引起之外來突發事故。
8. 本商品與政府長照政策制度內容有所差異,如要了解相關資訊請洽國泰人壽業務員。
9. 本簡介僅供參考,詳細內容以保單條款為準。

服務人員/申訴電話

國泰人壽申訴電話:

市話免費撥打0800-036-599、付費撥打02-4128-010

加入 **FitBack 健康吧**

最高享 **3%** 保險費折減

FitBack 健康吧 提供全面健康服務，助您追蹤及檢視健康狀況，還有多元任務等您挑戰，陪伴您建立良好生活習慣，使您在追求健康的道路上更加安心和充實。



立即加入
享保費折減



健康促進回饋

加入 **FitBack 健康吧**，累積會員等級越高，享越高保險費折減！



獲得小樹點

每一次完成健康任務都可獲得任務值，所累積的任務值，可以轉換為小樹點(1點=1元新臺幣)！



專屬健康優惠

透過我們合作夥伴提供的專屬優惠，不只讓你變健康，更為你的健康生活省下荷包！

保險費折減說明

會員等級	首年度	續年度
探索家 加入會員	1%	0%
實踐家 任務值6,000	2%	2%
樂享家 任務值12,000	3%	3%

依保單週年日前2個月月底會員等級折減

註：首年度保險費折減係依「投保始期」會員等級計算，請被保險人務必於投保前加入會員。
(被保險人實際年齡需滿18歲方可加入「FitBack健康吧」會員)

會員等級說明



*任務值於每一會員年度重新計算。
*會員等級依前一會員年度累積之任務值計算，若於會員年度內升等之等級將延續至次年。

